INFORME Nº1: MODIFICACIONES PRESUPUESTARIAS (Consolidado)

Datos correspondientes a: 01-01-2023 al 30-06-2023

Centro : A002 Sección : 01 Programa : 911N

ACTIVIDAD LEGISLATIVA

MODIFICACIONES PRESUPUESTARIAS

NUM. MODIFICACIONES	IMP. INC.	% (+)	IMP. MINORAC.	% (-)
3	171.200,00	0,43%	-171.200,00	-0,43%
CRED. INICIAL	MOD. NETA	% (+)	CRED. ACTUAL	% (+)
39.483.552,00	0,00	0,00%	39.483.552,00	100,00%

INFORME Nº1: Gráfico de Modificaciones Presupuestarias



INFORME Nº1: MODIFICACIONES PRESUPUESTARIAS (Consolidado)

Datos correspondientes a: 01-01-2023 al 30-06-2023

Centro : A003 Sección : 02 Programa : 911O

CÁMARA DE CUENTAS

MODIFICACIONES PRESUPUESTARIAS

NUM. MODIFICACIONES	IMP. INC.	% (+)	IMP. MINORAC.	% (-)
10	92.584,37	1,01%	-92.584,37	-1,01%
CRED. INICIAL	MOD. NETA	% (+)	CRED. ACTUAL	% (+)
9.151.879,00	0,00	0,00%	9.151.879,00	100,00%

INFORME Nº1: Gráfico de Modificaciones Presupuestarias



INFORME Nº1: MODIFICACIONES PRESUPUESTARIAS (Consolidado)

Datos correspondientes a: 01-01-2023 al 30-06-2023

Centro : 1001 Sección : 03 Programa : 912M

ASESORAMIENTO A LA PRESIDENCIA

MODIFICACIONES PRESUPUESTARIAS

NUM. MODIFICACIONES	IMP. INC.	% (+)	IMP. MINORAC.	% (-)
9	48.279,72	3,03%	-18.000,00	-1,13%
CRED. INICIAL	MOD. NETA	% (+)	CRED. ACTUAL	% (+)
1.592.548,00	30.279,72	1,90%	1.622.827,72	101,90%

INFORME Nº1: Gráfico de Modificaciones Presupuestarias

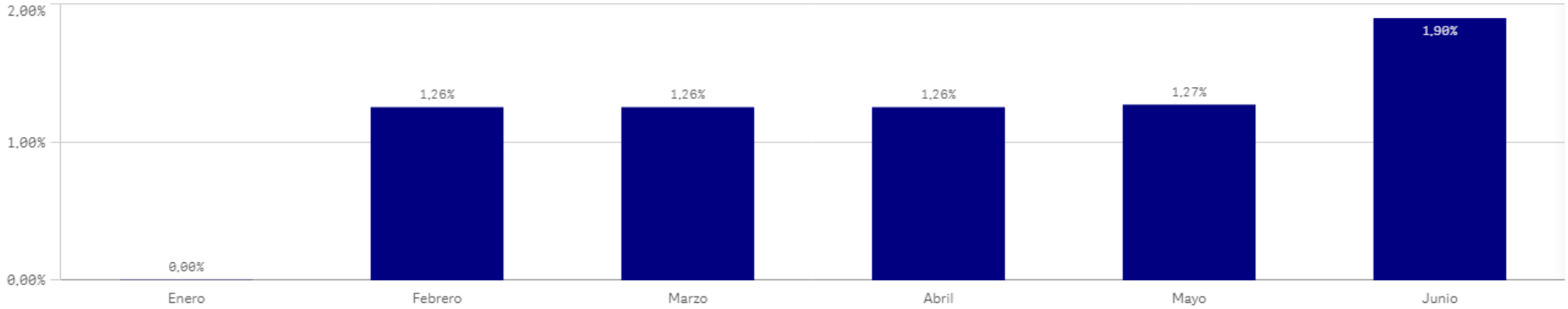

INFORME Nº1: MODIFICACIONES PRESUPUESTARIAS (Consolidado)

Datos correspondientes a: 01-01-2023 al 30-06-2023

Centro : 1001 Sección : 04 Programa : 331M

DIRECCIÓN Y GEST.ADMIN.CULTURA,TURISMO Y DEPORTE

MODIFICACIONES PRESUPUESTARIAS

NUM. MODIFICACIONES	IMP. INC.	% (+)	IMP. MINORAC.	% (-)
43	1.816.856,72	6,96%	-977.312,01	-3,75%
CRED. INICIAL	MOD. NETA	% (+)	CRED. ACTUAL	% (+)
26.091.350,00	839.544,71	3,22%	26.930.894,71	103,22%

INFORME Nº1: Gráfico de Modificaciones Presupuestarias

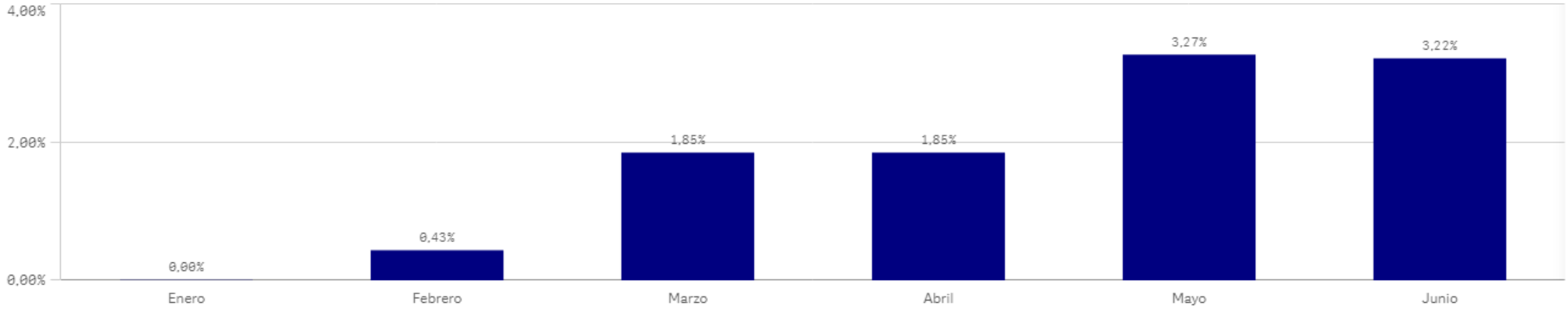

INFORME Nº1: MODIFICACIONES PRESUPUESTARIAS (Consolidado)

Datos correspondientes a: 01-01-2023 al 30-06-2023

Centro : 1001 Sección : 04 Programa : 332A

ARCHIVOS,GEST.DOCUMENTOS Y PATRIMONIO DOCUMENTAL

MODIFICACIONES PRESUPUESTARIAS

NUM. MODIFICACIONES	IMP. INC.	% (+)	IMP. MINORAC.	% (-)
29	135.360,73	1,91%	-128.289,00	-1,81%
CRED. INICIAL	MOD. NETA	% (+)	CRED. ACTUAL	% (+)
7.081.255,00	7.071,73	0,10%	7.088.326,73	100,10%

INFORME Nº1: Gráfico de Modificaciones Presupuestarias

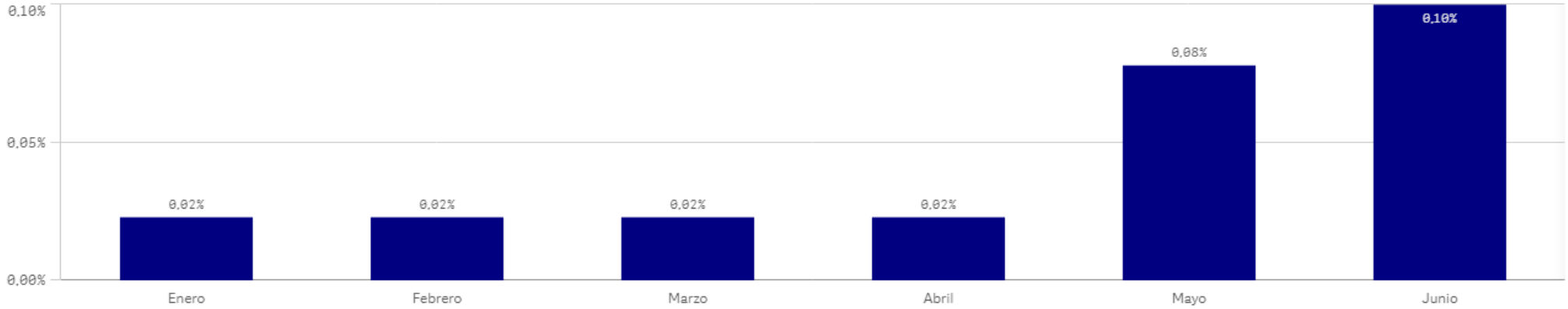

INFORME Nº1: MODIFICACIONES PRESUPUESTARIAS (Consolidado)

Datos correspondientes a: 01-01-2023 al 30-06-2023

Centro : 1001 Sección : 04 Programa : 332B

BIBLIOTECAS Y PATRIMONIO BIBLIOGRÁFICO

MODIFICACIONES PRESUPUESTARIAS

NUM. MODIFICACIONES	IMP. INC.	% (+)	IMP. MINORAC.	% (-)
47	1.153.187,80	2,91%	-1.488.440,64	-3,76%
CRED. INICIAL	MOD. NETA	% (+)	CRED. ACTUAL	% (+)
39.637.819,00	-335.252,84	-0,85%	39.302.566,16	99,15%

INFORME Nº1: Gráfico de Modificaciones Presupuestarias

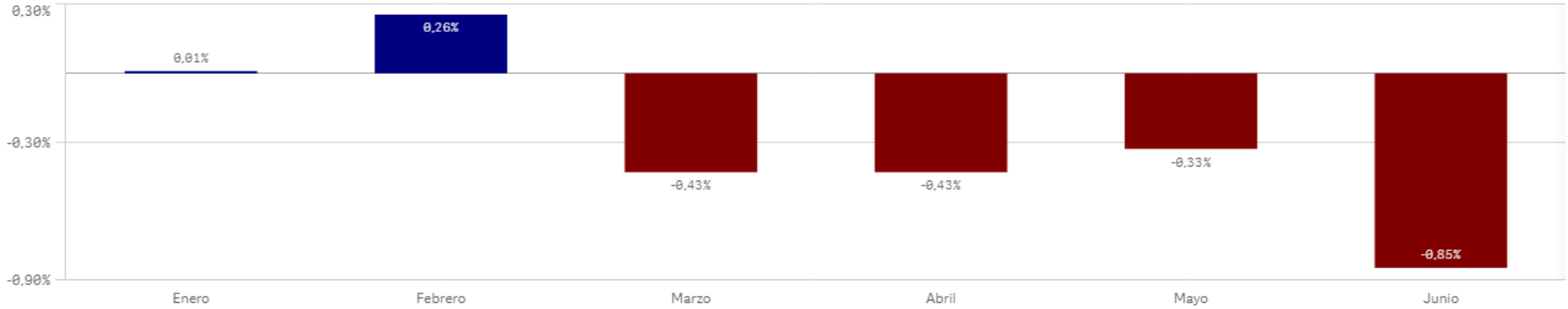

INFORME Nº1: MODIFICACIONES PRESUPUESTARIAS (Consolidado)

Datos correspondientes a: 01-01-2023 al 30-06-2023

Centro : 1001 Sección : 04 Programa : 333A

MUSEOS Y EXPOSICIONES

MODIFICACIONES PRESUPUESTARIAS

NUM. MODIFICACIONES	IMP. INC.	% (+)	IMP. MINORAC.	% (-)
60	824.421,49	4,90%	-291.005,40	-1,73%
CRED. INICIAL	MOD. NETA	% (+)	CRED. ACTUAL	% (+)
16.834.148,00	533.416,09	3,17%	17.367.564,09	103,17%

INFORME Nº1: Gráfico de Modificaciones Presupuestarias

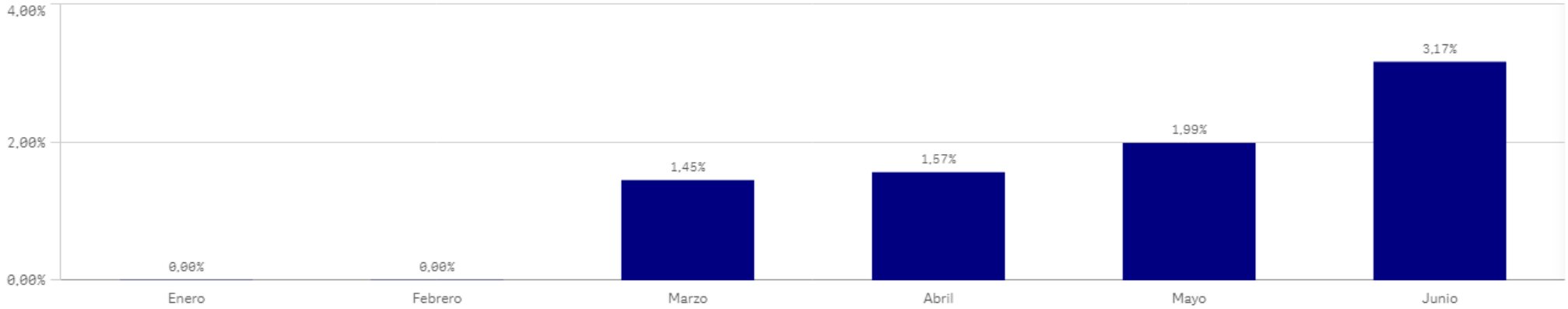

INFORME Nº1: MODIFICACIONES PRESUPUESTARIAS (Consolidado)

Datos correspondientes a: 01-01-2023 al 30-06-2023

Centro : 1001 Sección : 04 Programa : 334A

PROMOCIÓN Y DIFUSIÓN CULTURAL

MODIFICACIONES PRESUPUESTARIAS

NUM. MODIFICACIONES	IMP. INC.	% (+)	IMP. MINORAC.	% (-)
42	4.693.236,91	7,54%	-811.810,49	-1,30%
CRED. INICIAL	MOD. NETA	% (+)	CRED. ACTUAL	% (+)
62.227.327,00	3.881.426,42	6,24%	66.108.753,42	106,24%

INFORME Nº1: Gráfico de Modificaciones Presupuestarias

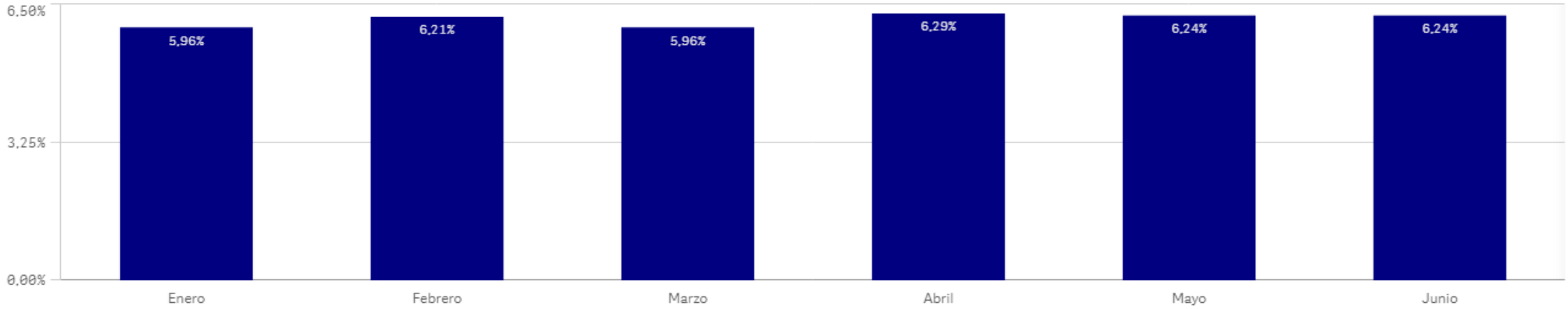

INFORME Nº1: MODIFICACIONES PRESUPUESTARIAS (Consolidado)

Datos correspondientes a: 01-01-2023 al 30-06-2023

Centro : 1001 Sección : 04 Programa : 336A

ACTIVIDADES, TECNIFICACIÓN Y PROMOCIÓN DEPORTIVA

MODIFICACIONES PRESUPUESTARIAS

NUM. MODIFICACIONES	IMP. INC.	% (+)	IMP. MINORAC.	% (-)
60	8.075.628,56	14,75%	-7.144.147,25	-13,05%
CRED. INICIAL	MOD. NETA	% (+)	CRED. ACTUAL	% (+)
54.758.258,00	931.481,31	1,70%	55.689.739,31	101,70%

INFORME Nº1: Gráfico de Modificaciones Presupuestarias

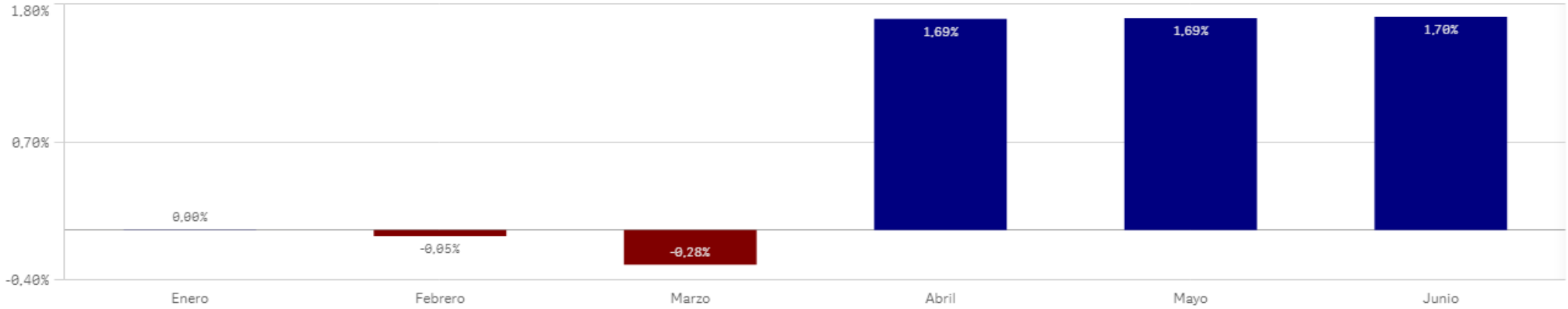

INFORME Nº1: MODIFICACIONES PRESUPUESTARIAS (Consolidado)

Datos correspondientes a: 01-01-2023 al 30-06-2023

Centro : 1001 Sección : 04 Programa : 337C

PATRIMONIO HISTÓRICO-ARTÍSTICO

MODIFICACIONES PRESUPUESTARIAS

NUM. MODIFICACIONES	IMP. INC.	% (+)	IMP. MINORAC.	% (-)
42	1.368.432,41	9,37%	-1.392.700,69	-9,54%
CRED. INICIAL	MOD. NETA	% (+)	CRED. ACTUAL	% (+)
14.597.896,00	-24.268,28	-0,17%	14.573.627,72	99,83%

INFORME Nº1: Gráfico de Modificaciones Presupuestarias

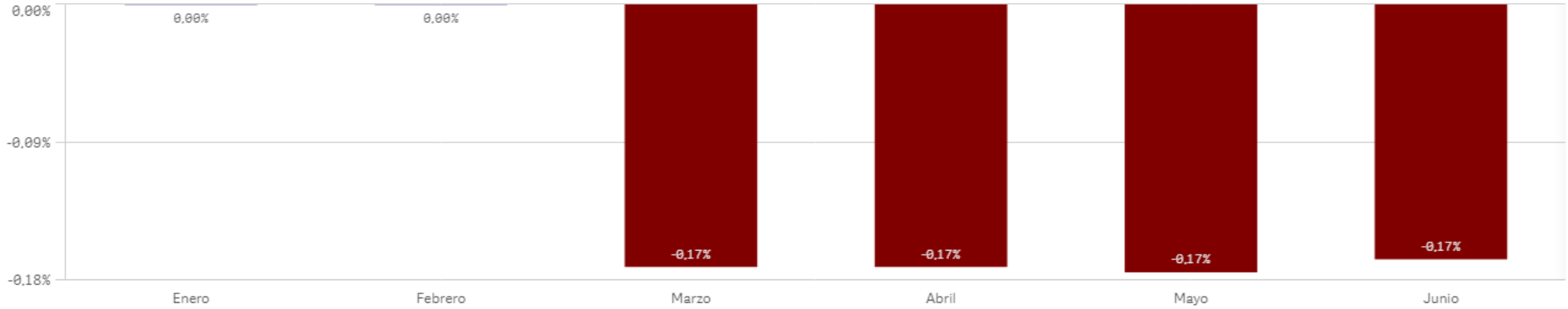

INFORME Nº1: MODIFICACIONES PRESUPUESTARIAS (Consolidado)

Datos correspondientes a: 01-01-2023 al 30-06-2023

Centro : 1001 Sección : 04 Programa : 432A

TURISMO

MODIFICACIONES PRESUPUESTARIAS

NUM. MODIFICACIONES	IMP. INC.	% (+)	IMP. MINORAC.	% (-)
42	48.723.356,65	51,00%	-48.499.118,28	-50,76%
CRED. INICIAL	MOD. NETA	% (+)	CRED. ACTUAL	% (+)
95.544.975,00	224.238,37	0,23%	95.769.213,37	100,23%

INFORME Nº1: Gráfico de Modificaciones Presupuestarias

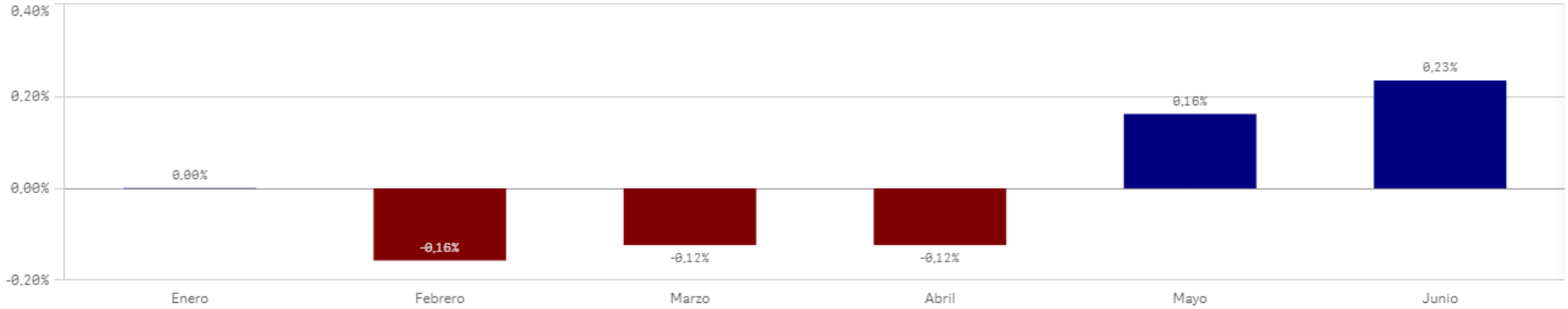

INFORME Nº1: MODIFICACIONES PRESUPUESTARIAS (Consolidado)

Datos correspondientes a: 01-01-2023 al 30-06-2023

Centro : 1001 Sección : 07 Programa : 928M

POLÍTICA DIGITAL

MODIFICACIONES PRESUPUESTARIAS

NUM. MODIFICACIONES	IMP. INC.	% (+)	IMP. MINORAC.	% (-)
32	2.909.989,23	6,93%	-2.000.758,11	-4,76%
CRED. INICIAL	MOD. NETA	% (+)	CRED. ACTUAL	% (+)
42.013.089,00	909.231,12	2,16%	42.922.320,12	102,16%

INFORME Nº1: Gráfico de Modificaciones Presupuestarias

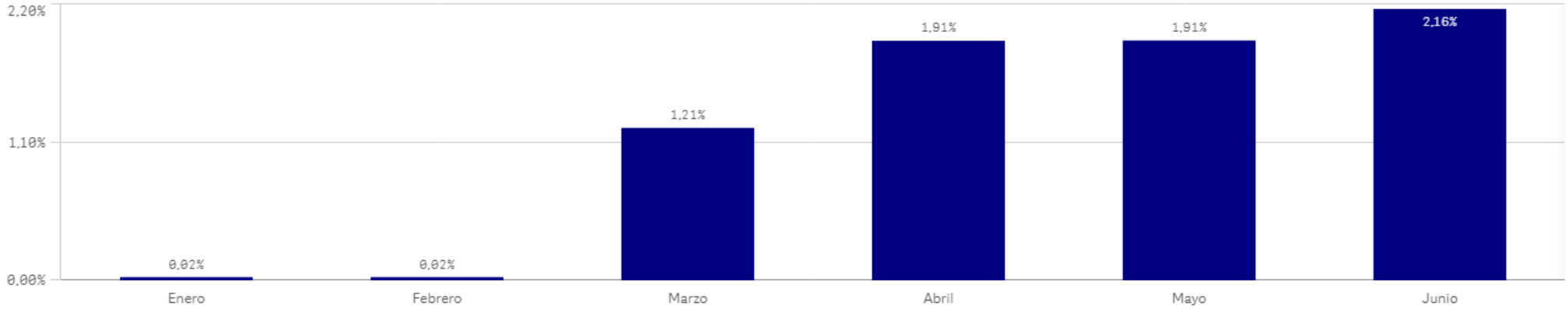

INFORME Nº1: MODIFICACIONES PRESUPUESTARIAS (Consolidado)

Datos correspondientes a: 01-01-2023 al 30-06-2023

Centro : 1001 Sección : 07 Programa : 942M

DIR.Y G.ADM.ADMINISTRACIÓN LOCAL Y DIGITALIZACIÓN

MODIFICACIONES PRESUPUESTARIAS

NUM. MODIFICACIONES	IMP. INC.	% (+)	IMP. MINORAC.	% (-)
55	38.306.420,91	15,24%	-1.370.494,17	-0,55%
CRED. INICIAL	MOD. NETA	% (+)	CRED. ACTUAL	% (+)
251.345.065,00	36.935.926,74	14,70%	288.280.991,74	114,70%

INFORME Nº1: Gráfico de Modificaciones Presupuestarias

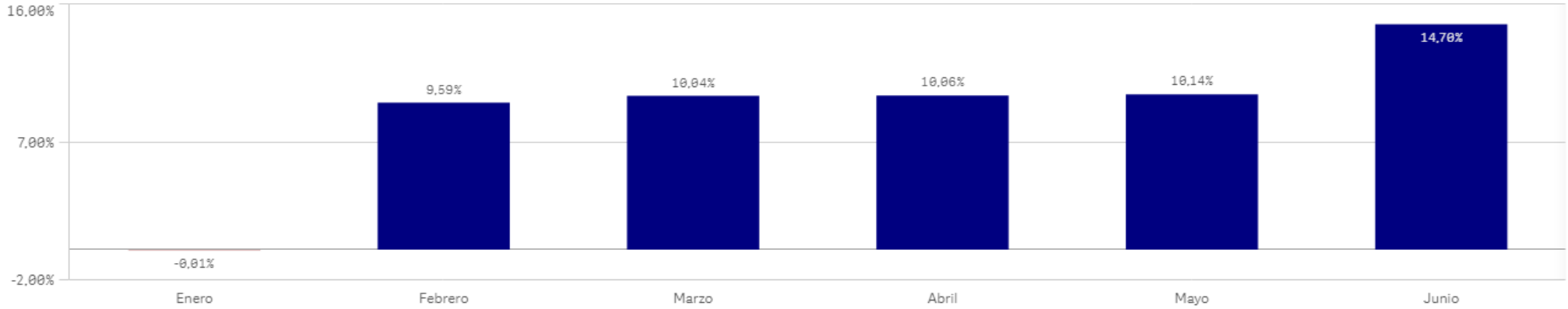

INFORME Nº1: MODIFICACIONES PRESUPUESTARIAS (Consolidado)

Datos correspondientes a: 01-01-2023 al 30-06-2023

Centro : 1001 Sección : 07 Programa : 942N

ADMINISTRACIÓN LOCAL

MODIFICACIONES PRESUPUESTARIAS

NUM. MODIFICACIONES	IMP. INC.	% (+)	IMP. MINORAC.	% (-)
28	18.472.249,06	10,78%	-18.520.086,71	-10,81%
CRED. INICIAL	MOD. NETA	% (+)	CRED. ACTUAL	% (+)
171.287.940,00	-47.837,65	-0,03%	171.240.102,35	99,97%

INFORME Nº1: Gráfico de Modificaciones Presupuestarias

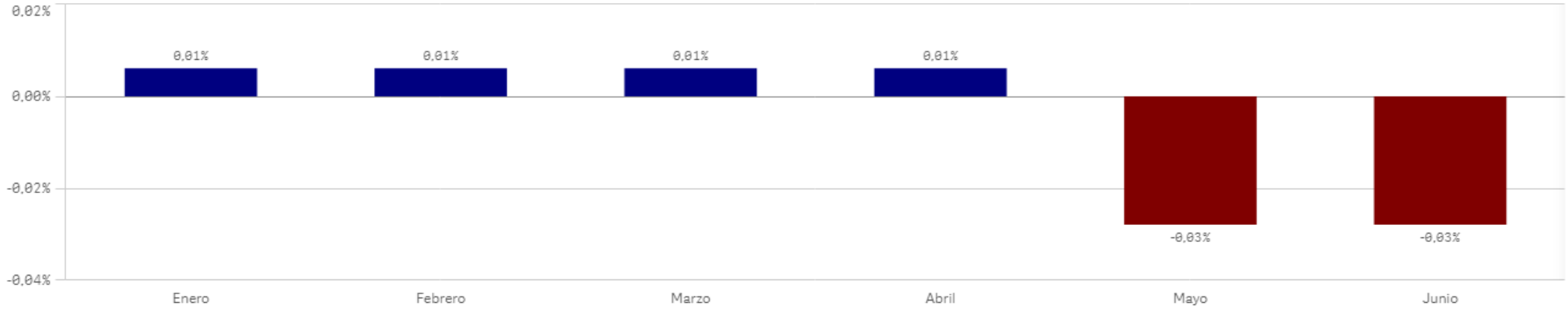

INFORME Nº1: MODIFICACIONES PRESUPUESTARIAS (Consolidado)

Datos correspondientes a: 01-01-2023 al 30-06-2023

Centro : 1001 Sección : 07 Programa : 942O

REEQUILIBRIO TERRITORIAL

MODIFICACIONES PRESUPUESTARIAS

NUM. MODIFICACIONES	IMP. INC.	% (+)	IMP. MINORAC.	% (-)
34	10.106.019,90	43,73%	-9.061.206,26	-39,21%
CRED. INICIAL	MOD. NETA	% (+)	CRED. ACTUAL	% (+)
23.112.070,00	1.044.813,64	4,52%	24.156.883,64	104,52%

INFORME Nº1: Gráfico de Modificaciones Presupuestarias

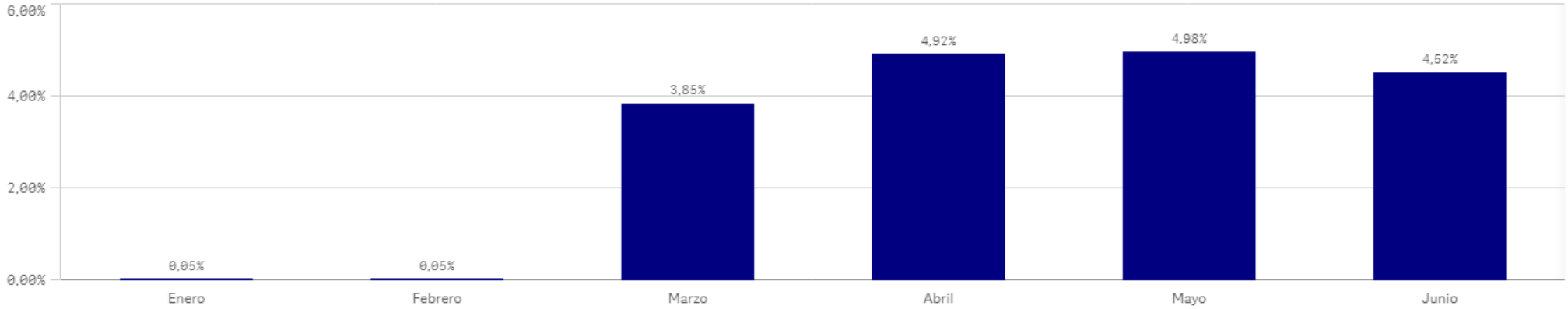

INFORME Nº1: MODIFICACIONES PRESUPUESTARIAS (Consolidado)

Datos correspondientes a: 01-01-2023 al 30-06-2023

Centro : 1001 Sección : 11 Programa : 112A

MODERNIZAC.INFRAESTRUCTURAS ADMÓN.DE JUSTICIA

MODIFICACIONES PRESUPUESTARIAS

NUM. MODIFICACIONES	IMP. INC.	% (+)	IMP. MINORAC.	% (-)
46	6.844.874,72	6,28%	-6.226.401,45	-5,71%
CRED. INICIAL	MOD. NETA	% (+)	CRED. ACTUAL	% (+)
108.996.689,00	618.473,27	0,57%	109.615.162,27	100,57%

INFORME Nº1: Gráfico de Modificaciones Presupuestarias

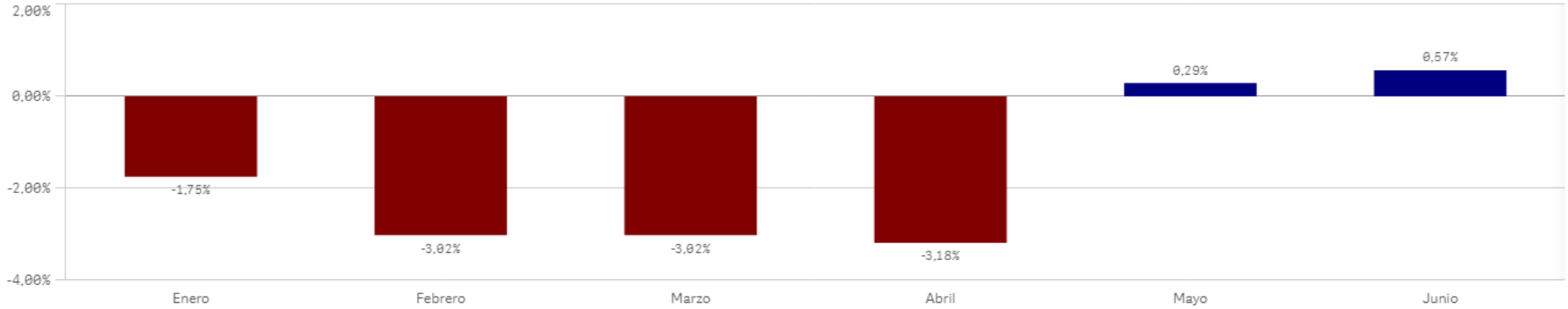

INFORME Nº1: MODIFICACIONES PRESUPUESTARIAS (Consolidado)

Datos correspondientes a: 01-01-2023 al 30-06-2023

Centro : 1001 Sección : 11 Programa : 112B

RELACIONES CON LA ADMINISTRACIÓN DE JUSTICIA

MODIFICACIONES PRESUPUESTARIAS

NUM. MODIFICACIONES	IMP. INC.	% (+)	IMP. MINORAC.	% (-)
30	2.562.685,50	3,39%	-3.798.032,88	-5,02%
CRED. INICIAL	MOD. NETA	% (+)	CRED. ACTUAL	% (+)
75.682.237,00	-1.235.347,38	-1,63%	74.446.889,62	98,37%

INFORME Nº1: Gráfico de Modificaciones Presupuestarias

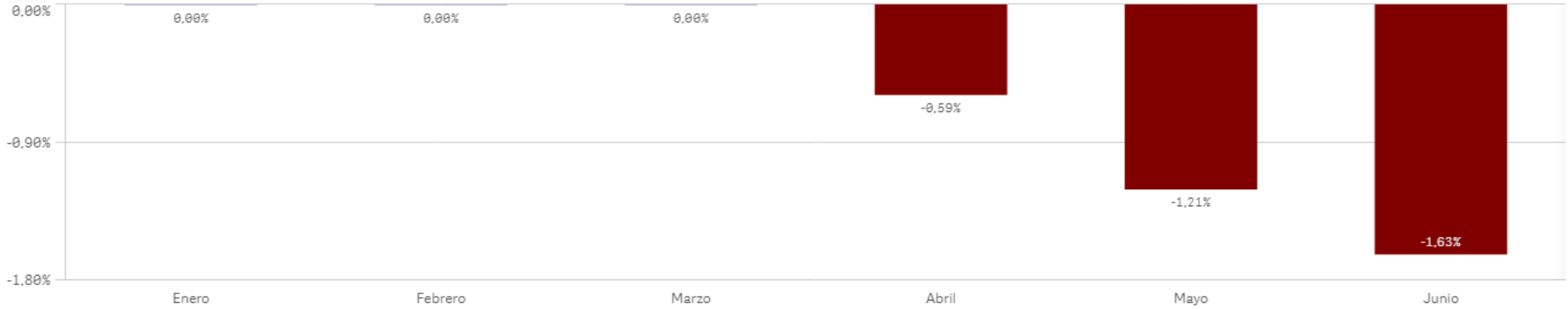

INFORME Nº1: MODIFICACIONES PRESUPUESTARIAS (Consolidado)

Datos correspondientes a: 01-01-2023 al 30-06-2023

Centro : 1001 Sección : 11 Programa : 112C

PERSONAL AL SERVICIO DE LA ADMÓN.DE JUSTICIA

MODIFICACIONES PRESUPUESTARIAS

NUM. MODIFICACIONES	IMP. INC.	% (+)	IMP. MINORAC.	% (-)
33	4.845.553,84	1,46%	-4.791.922,25	-1,44%
CRED. INICIAL	MOD. NETA	% (+)	CRED. ACTUAL	% (+)
332.755.971,00	53.631,59	0,02%	332.809.602,59	100,02%

INFORME Nº1: Gráfico de Modificaciones Presupuestarias

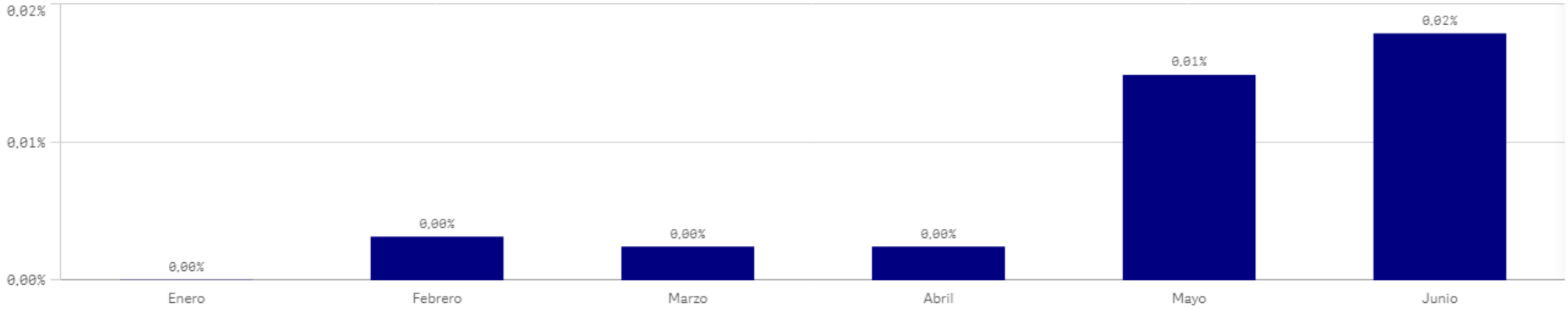

INFORME Nº1: MODIFICACIONES PRESUPUESTARIAS (Consolidado)

Datos correspondientes a: 01-01-2023 al 30-06-2023

Centro : 1001 Sección : 11 Programa : 131M

POLÍTICA INTERIOR

MODIFICACIONES PRESUPUESTARIAS

NUM. MODIFICACIONES	IMP. INC.	% (+)	IMP. MINORAC.	% (-)
17	43.717,56	3,96%	-86.245,95	-7,82%
CRED. INICIAL	MOD. NETA	% (+)	CRED. ACTUAL	% (+)
1.103.359,00	-42.528,39	-3,85%	1.060.830,61	96,15%

INFORME Nº1: Gráfico de Modificaciones Presupuestarias

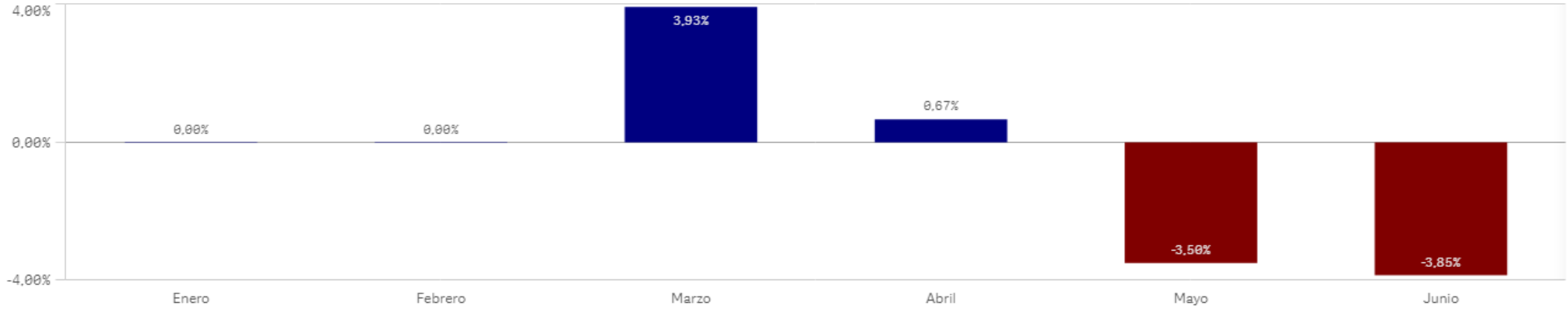

INFORME Nº1: MODIFICACIONES PRESUPUESTARIAS (Consolidado)

Datos correspondientes a: 01-01-2023 al 30-06-2023

Centro : 1001 Sección : 11 Programa : 132A

SEGURIDAD

MODIFICACIONES PRESUPUESTARIAS

NUM. MODIFICACIONES	IMP. INC.	% (+)	IMP. MINORAC.	% (-)
51	52.222.270,79	55,20%	-2.963.023,60	-3,13%
CRED. INICIAL	MOD. NETA	% (+)	CRED. ACTUAL	% (+)
94.601.506,00	49.259.247,19	52,07%	143.860.753,19	152,07%

INFORME Nº1: Gráfico de Modificaciones Presupuestarias

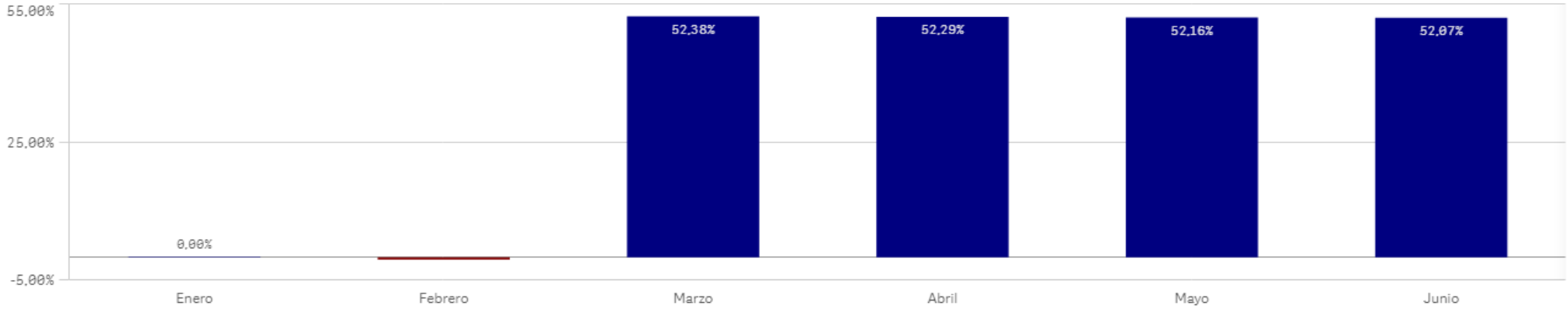

INFORME Nº1: MODIFICACIONES PRESUPUESTARIAS (Consolidado)

Datos correspondientes a: 01-01-2023 al 30-06-2023

Centro : 1001 Sección : 11 Programa : 134A

EMERGENCIAS

MODIFICACIONES PRESUPUESTARIAS

NUM. MODIFICACIONES	IMP. INC.	% (+)	IMP. MINORAC.	% (-)
106	27.590.410,47	14,04%	-15.963.567,11	-8,12%
CRED. INICIAL	MOD. NETA	% (+)	CRED. ACTUAL	% (+)
196.526.377,00	11.626.843,36	5,92%	208.153.220,36	105,92%

INFORME Nº1: Gráfico de Modificaciones Presupuestarias

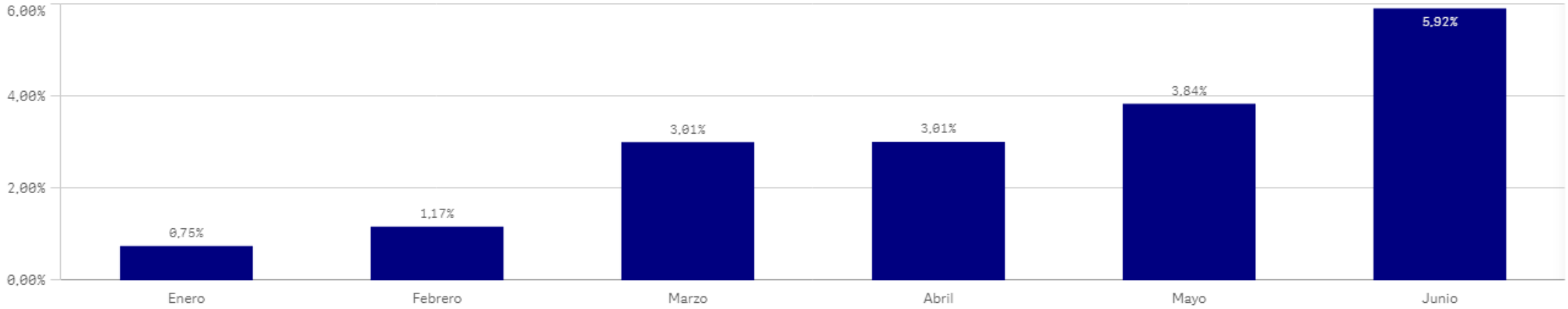

INFORME Nº1: MODIFICACIONES PRESUPUESTARIAS (Consolidado)

Datos correspondientes a: 01-01-2023 al 30-06-2023

Centro : 1001 Sección : 11 Programa : 334D

ASUNTOS TAURINOS

MODIFICACIONES PRESUPUESTARIAS

NUM. MODIFICACIONES	IMP. INC.	% (+)	IMP. MINORAC.	% (-)
34	3.307.862,27	110,16%	-807.973,51	-26,91%
CRED. INICIAL	MOD. NETA	% (+)	CRED. ACTUAL	% (+)
3.002.759,00	2.499.888,76	83,25%	5.502.647,76	183,25%

INFORME Nº1: Gráfico de Modificaciones Presupuestarias

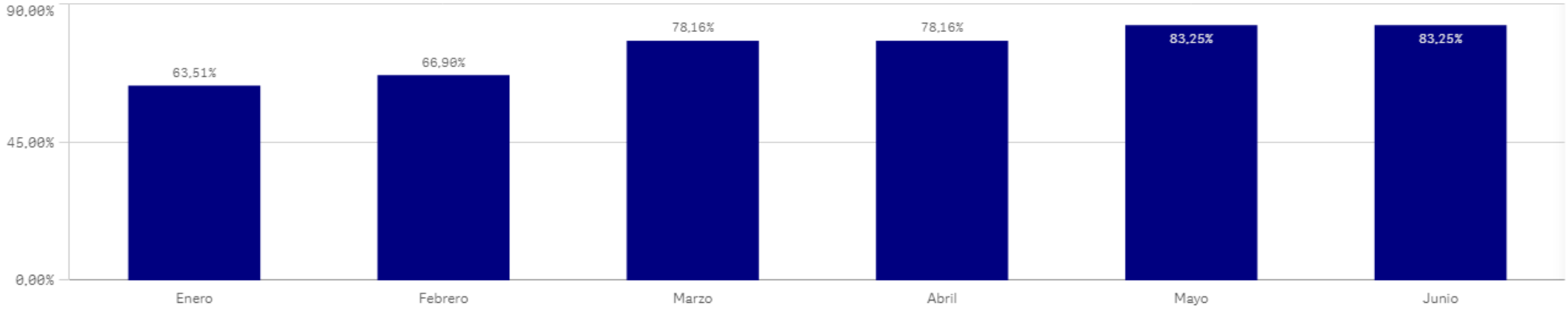

INFORME Nº1: MODIFICACIONES PRESUPUESTARIAS (Consolidado)

Datos correspondientes a: 01-01-2023 al 30-06-2023

Centro : 1001 Sección : 11 Programa : 921Q

OFICINA DE COMUNICACIÓN DEL GOBIERNO

MODIFICACIONES PRESUPUESTARIAS

NUM. MODIFICACIONES	IMP. INC.	% (+)	IMP. MINORAC.	% (-)
16	415.915,63	8,62%	-168.075,90	-3,48%
CRED. INICIAL	MOD. NETA	% (+)	CRED. ACTUAL	% (+)
4.827.599,00	247.839,73	5,13%	5.075.438,73	105,13%

INFORME Nº1: Gráfico de Modificaciones Presupuestarias

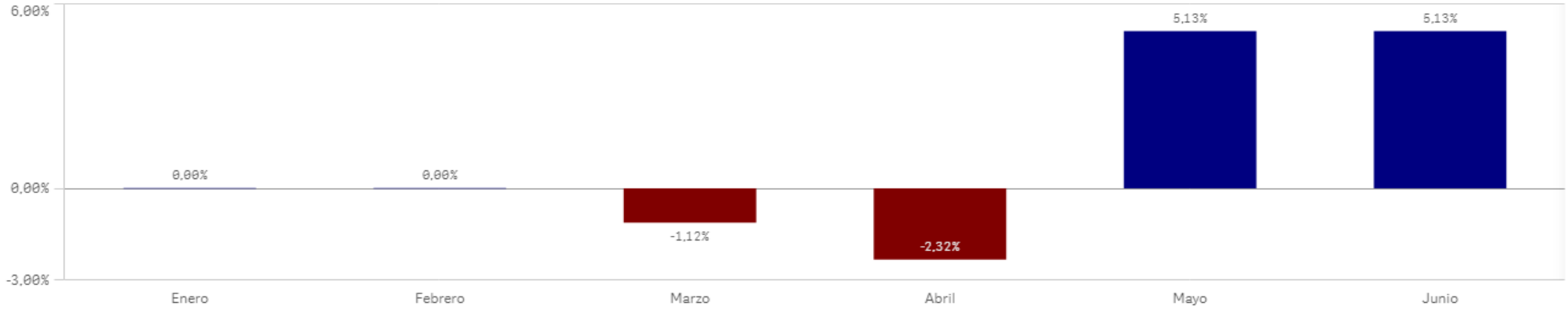

INFORME Nº1: MODIFICACIONES PRESUPUESTARIAS (Consolidado)

Datos correspondientes a: 01-01-2023 al 30-06-2023

Centro : 1001 Sección : 11 Programa : 921S

DEFENSA JURÍDICA

MODIFICACIONES PRESUPUESTARIAS

NUM. MODIFICACIONES	IMP. INC.	% (+)	IMP. MINORAC.	% (-)
24	497.417,19	5,46%	-759.408,47	-8,34%
CRED. INICIAL	MOD. NETA	% (+)	CRED. ACTUAL	% (+)
9.102.849,00	-261.991,28	-2,88%	8.840.857,72	97,12%

INFORME Nº1: Gráfico de Modificaciones Presupuestarias

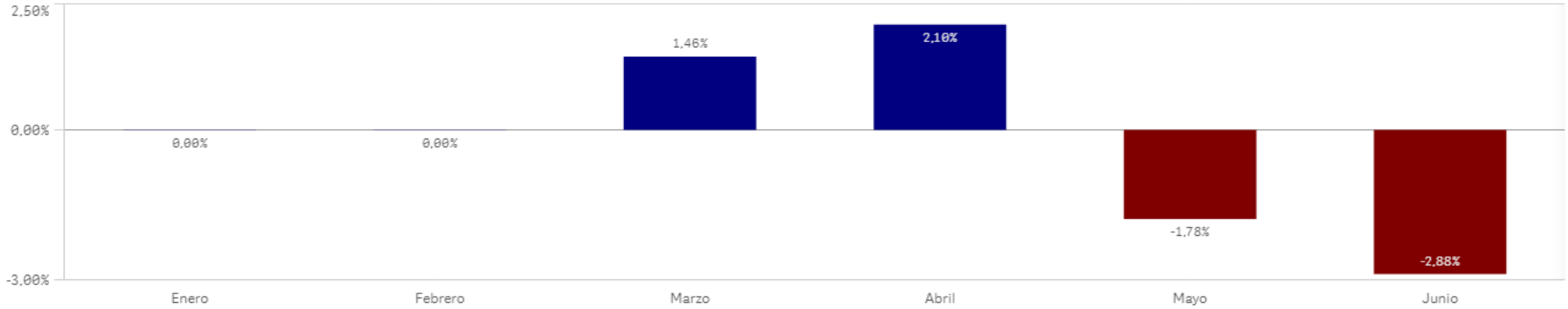

INFORME Nº1: MODIFICACIONES PRESUPUESTARIAS (Consolidado)

Datos correspondientes a: 01-01-2023 al 30-06-2023

Centro : 1001 Sección : 11 Programa : 921T

GOBIERNO ABIERTO Y ATENCIÓN AL CIUDADANO

MODIFICACIONES PRESUPUESTARIAS

NUM. MODIFICACIONES	IMP. INC.	% (+)	IMP. MINORAC.	% (-)
22	5.604.755,43	66,60%	-423.006,95	-5,03%
CRED. INICIAL	MOD. NETA	% (+)	CRED. ACTUAL	% (+)
8.415.628,00	5.181.748,48	61,57%	13.597.376,48	161,57%

INFORME Nº1: Gráfico de Modificaciones Presupuestarias

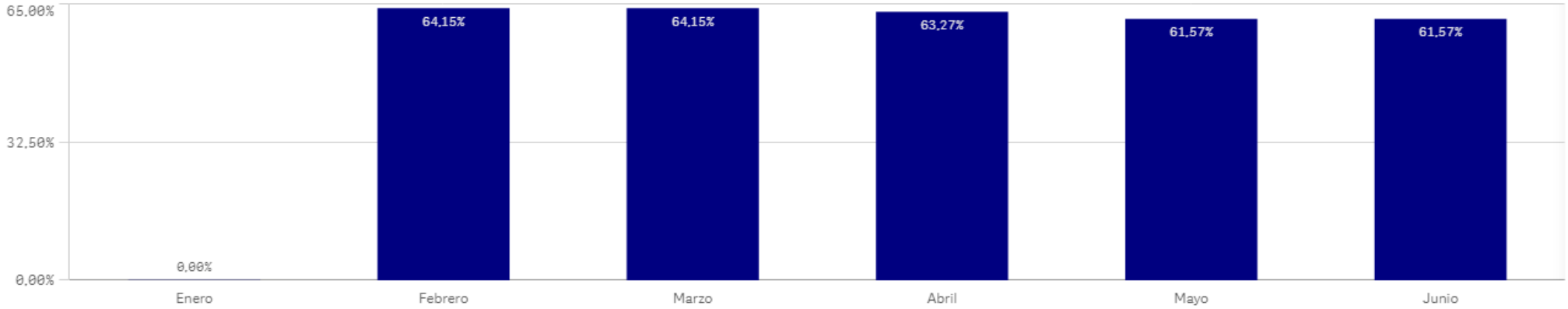

INFORME Nº1: MODIFICACIONES PRESUPUESTARIAS (Consolidado)

Datos correspondientes a: 01-01-2023 al 30-06-2023

Centro : 1001 Sección : 11 Programa : 921U

ASUNTOS EUROPEOS

MODIFICACIONES PRESUPUESTARIAS

NUM. MODIFICACIONES	IMP. INC.	% (+)	IMP. MINORAC.	% (-)
44	242.111,98	7,08%	-224.102,29	-6,55%
CRED. INICIAL	MOD. NETA	% (+)	CRED. ACTUAL	% (+)
3.420.722,00	18.009,69	0,53%	3.438.731,69	100,53%

INFORME Nº1: Gráfico de Modificaciones Presupuestarias

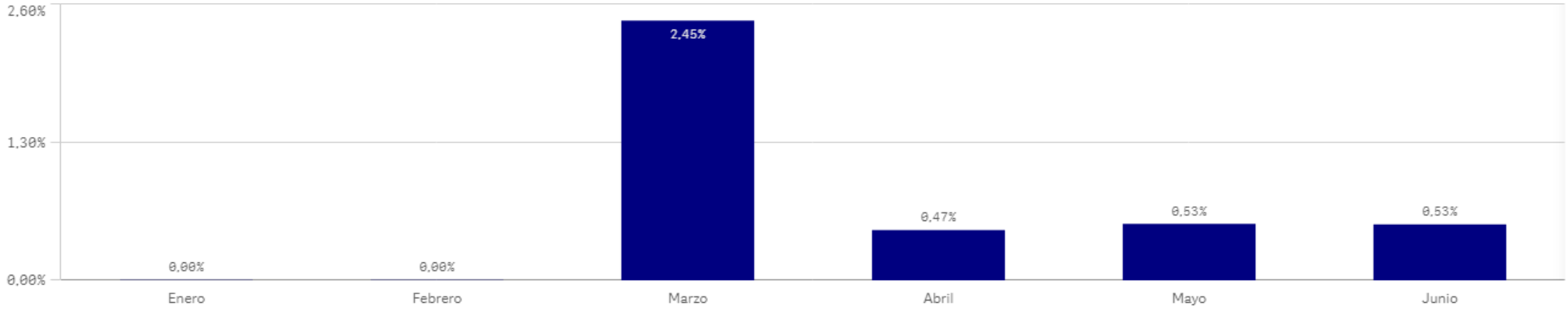

INFORME Nº1: MODIFICACIONES PRESUPUESTARIAS (Consolidado)

Datos correspondientes a: 01-01-2023 al 30-06-2023

Centro : 1001 Sección : 11 Programa : 921X

COMISIÓN JURÍDICA ASESORA

MODIFICACIONES PRESUPUESTARIAS

NUM. MODIFICACIONES	IMP. INC.	% (+)	IMP. MINORAC.	% (-)
10	4.655,74	0,34%	-44.013,60	-3,23%
CRED. INICIAL	MOD. NETA	% (+)	CRED. ACTUAL	% (+)
1.364.582,00	-39.357,86	-2,88%	1.325.224,14	97,12%

INFORME Nº1: Gráfico de Modificaciones Presupuestarias

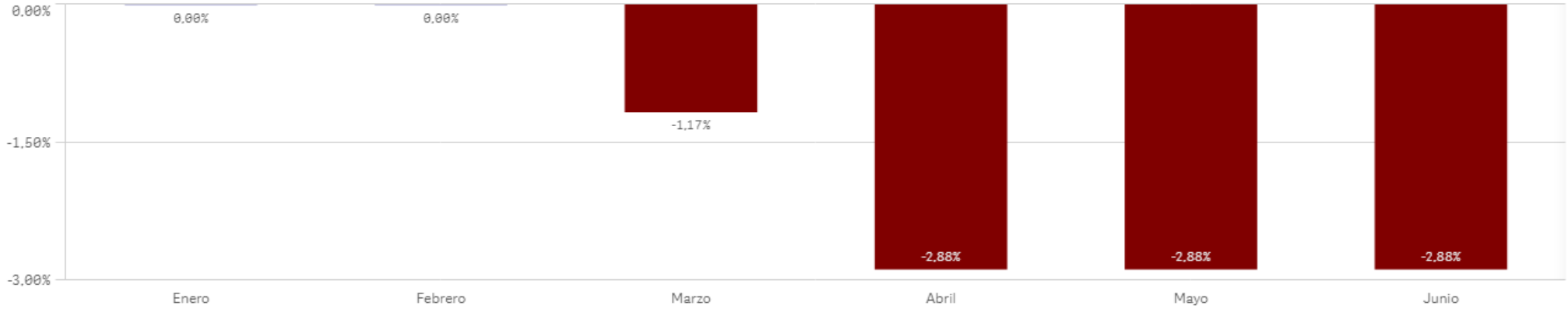

INFORME Nº1: MODIFICACIONES PRESUPUESTARIAS (Consolidado)

Datos correspondientes a: 01-01-2023 al 30-06-2023

Centro : 1001 Sección : 11 Programa : 924M

DIR.Y G.ADM.PRESIDENCIA,JUSTICIA E INTERIOR

MODIFICACIONES PRESUPUESTARIAS

NUM. MODIFICACIONES	IMP. INC.	% (+)	IMP. MINORAC.	% (-)
62	10.551.605,35	22,62%	-6.849.575,16	-14,68%
CRED. INICIAL	MOD. NETA	% (+)	CRED. ACTUAL	% (+)
46.651.676,00	3.702.030,19	7,94%	50.353.706,19	107,94%

INFORME Nº1: Gráfico de Modificaciones Presupuestarias

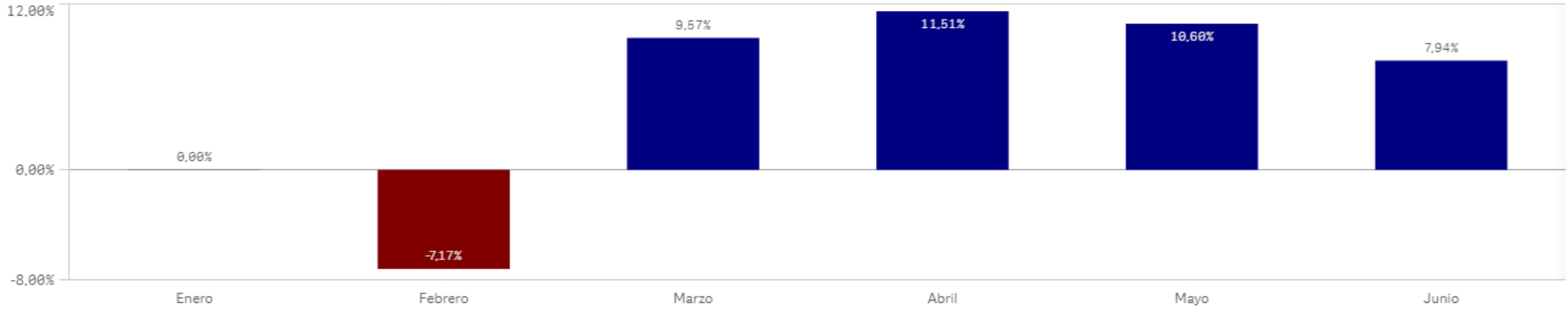

INFORME Nº1: MODIFICACIONES PRESUPUESTARIAS (Consolidado)

Datos correspondientes a: 01-01-2023 al 30-06-2023

Centro : 1001 Sección : 11 Programa : 932O

ORDENACIÓN Y GESTIÓN DEL JUEGO

MODIFICACIONES PRESUPUESTARIAS

NUM. MODIFICACIONES	IMP. INC.	% (+)	IMP. MINORAC.	% (-)
29	49.836,79	1,79%	-592.676,55	-21,25%
CRED. INICIAL	MOD. NETA	% (+)	CRED. ACTUAL	% (+)
2.789.561,00	-542.839,76	-19,46%	2.246.721,24	80,54%

INFORME Nº1: Gráfico de Modificaciones Presupuestarias

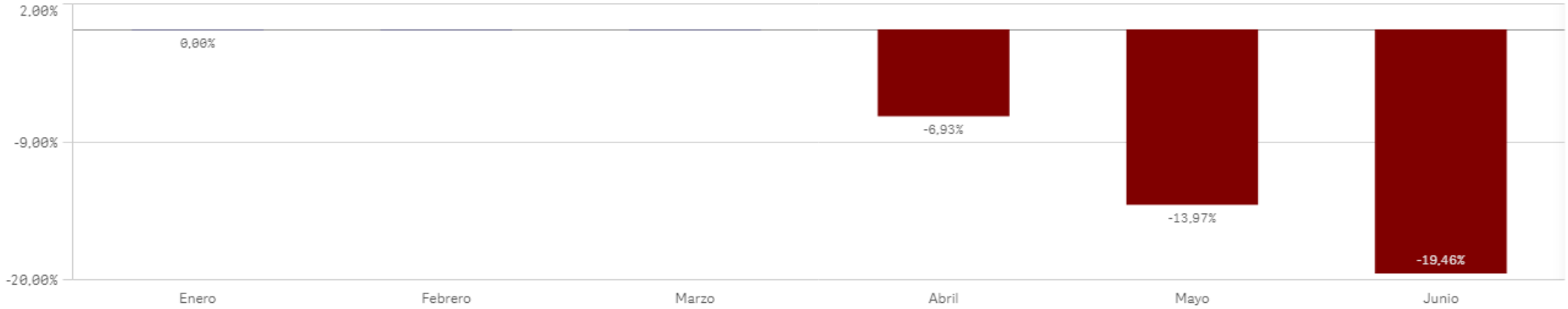

INFORME Nº1: MODIFICACIONES PRESUPUESTARIAS (Consolidado)

Datos correspondientes a: 01-01-2023 al 30-06-2023

Centro : 1001 Sección : 12 Programa : 241N

DES.TRAB.AUTÓNOMO,ECONOMÍA SOCIAL Y RESP.SOC.EMPR.

MODIFICACIONES PRESUPUESTARIAS

NUM. MODIFICACIONES	IMP. INC.	% (+)	IMP. MINORAC.	% (-)
39	4.342.269,45	6,12%	-1.922.476,44	-2,71%
CRED. INICIAL	MOD. NETA	% (+)	CRED. ACTUAL	% (+)
70.915.174,00	2.419.793,01	3,41%	73.334.967,01	103,41%

INFORME Nº1: Gráfico de Modificaciones Presupuestarias

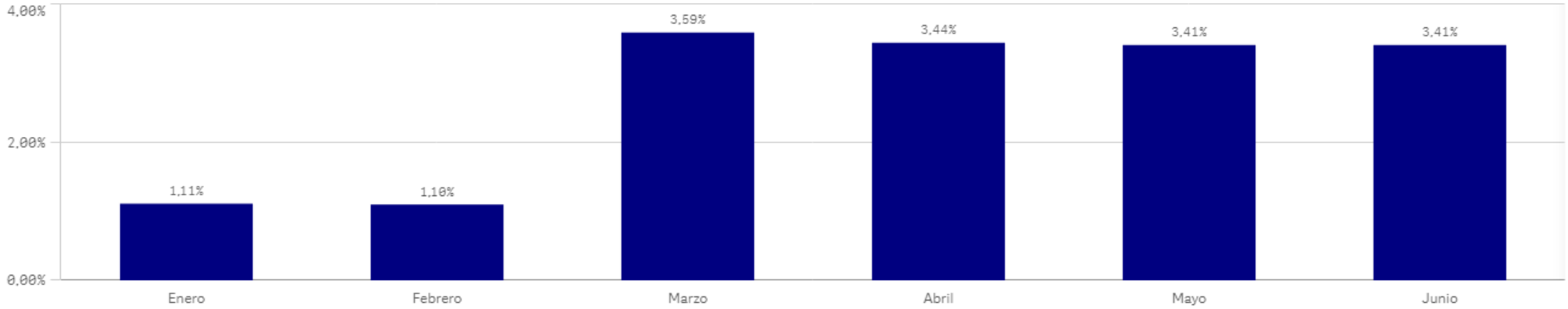

INFORME Nº1: MODIFICACIONES PRESUPUESTARIAS (Consolidado)

Datos correspondientes a: 01-01-2023 al 30-06-2023

Centro : 1001 Sección : 12 Programa : 422B

INDUSTRIA

MODIFICACIONES PRESUPUESTARIAS

NUM. MODIFICACIONES	IMP. INC.	% (+)	IMP. MINORAC.	% (-)
18	916.798,91	13,97%	-279.221,36	-4,25%
CRED. INICIAL	MOD. NETA	% (+)	CRED. ACTUAL	% (+)
6.564.033,00	637.577,55	9,71%	7.201.610,55	109,71%

INFORME Nº1: Gráfico de Modificaciones Presupuestarias

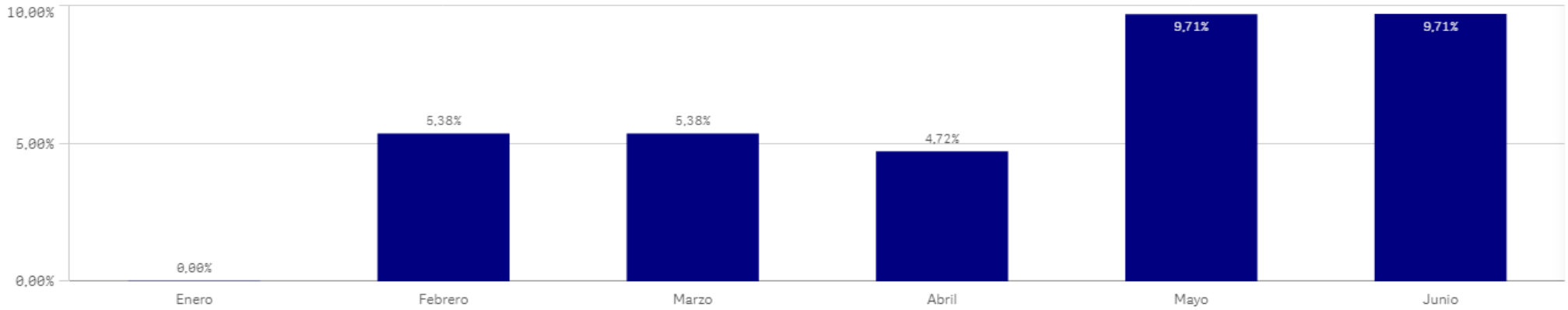

INFORME Nº1: MODIFICACIONES PRESUPUESTARIAS (Consolidado)

Datos correspondientes a: 01-01-2023 al 30-06-2023

Centro : 1001 Sección : 12 Programa : 431A

COMERCIO

MODIFICACIONES PRESUPUESTARIAS

NUM. MODIFICACIONES	IMP. INC.	% (+)	IMP. MINORAC.	% (-)
16	96.301,55	0,50%	-115.489,15	-0,60%
CRED. INICIAL	MOD. NETA	% (+)	CRED. ACTUAL	% (+)
19.350.920,00	-19.187,60	-0,10%	19.331.732,40	99,90%

INFORME Nº1: Gráfico de Modificaciones Presupuestarias

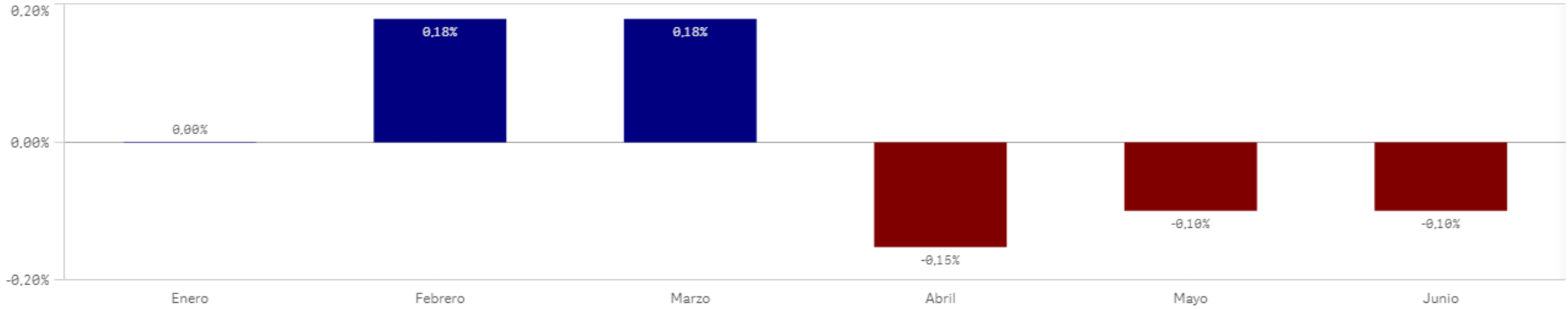

INFORME Nº1: MODIFICACIONES PRESUPUESTARIAS (Consolidado)

Datos correspondientes a: 01-01-2023 al 30-06-2023

Centro : 1001 Sección : 12 Programa : 433A

ECONOMÍA

MODIFICACIONES PRESUPUESTARIAS

NUM. MODIFICACIONES	IMP. INC.	% (+)	IMP. MINORAC.	% (-)
13	3.112.719,75	62,61%	-163.793,16	-3,29%
CRED. INICIAL	MOD. NETA	% (+)	CRED. ACTUAL	% (+)
4.971.501,00	2.948.926,59	59,32%	7.920.427,59	159,32%

INFORME Nº1: Gráfico de Modificaciones Presupuestarias

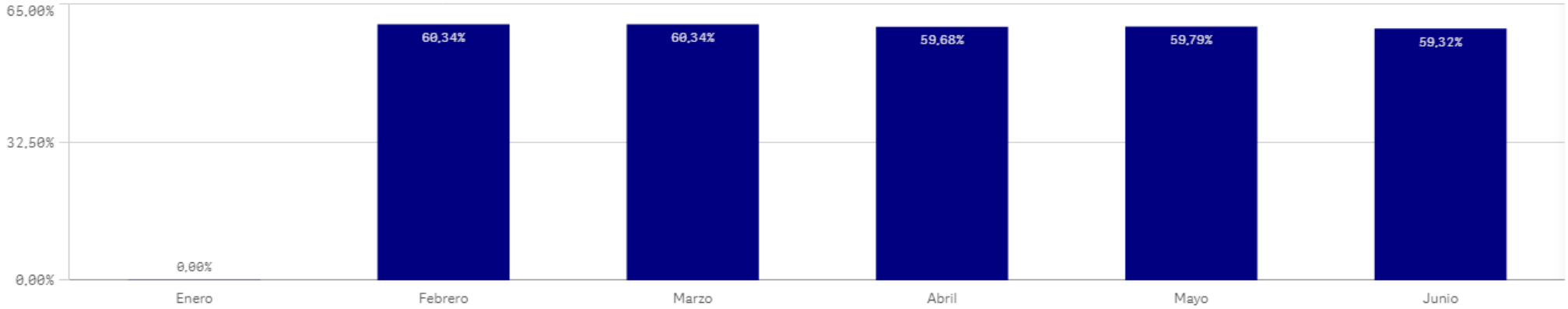

INFORME Nº1: MODIFICACIONES PRESUPUESTARIAS (Consolidado)

Datos correspondientes a: 01-01-2023 al 30-06-2023

Centro : 1001 Sección : 12 Programa : 463A

COMPETITIVIDAD

MODIFICACIONES PRESUPUESTARIAS

NUM. MODIFICACIONES	IMP. INC.	% (+)	IMP. MINORAC.	% (-)
8	5.724.965,81	42,31%	-901.142,81	-6,66%
CRED. INICIAL	MOD. NETA	% (+)	CRED. ACTUAL	% (+)
13.530.899,00	4.823.823,00	35,65%	18.354.722,00	135,65%

INFORME Nº1: Gráfico de Modificaciones Presupuestarias

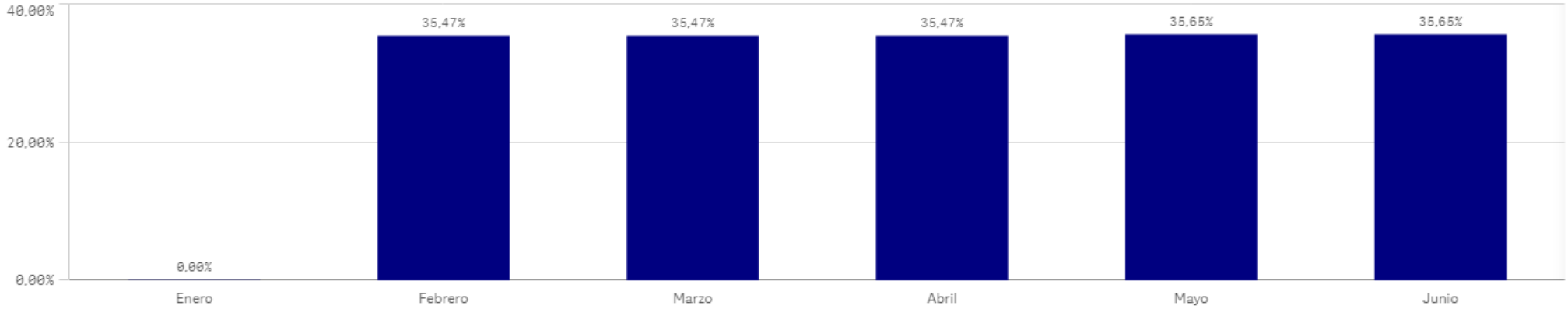

INFORME Nº1: MODIFICACIONES PRESUPUESTARIAS (Consolidado)

Datos correspondientes a: 01-01-2023 al 30-06-2023

Centro : 1001 Sección : 12 Programa : 492A

CONSUMO

MODIFICACIONES PRESUPUESTARIAS

NUM. MODIFICACIONES	IMP. INC.	% (+)	IMP. MINORAC.	% (-)
20	59.740,83	1,00%	-204.283,31	-3,42%
CRED. INICIAL	MOD. NETA	% (+)	CRED. ACTUAL	% (+)
5.981.241,00	-144.542,48	-2,42%	5.836.698,52	97,58%

INFORME Nº1: Gráfico de Modificaciones Presupuestarias

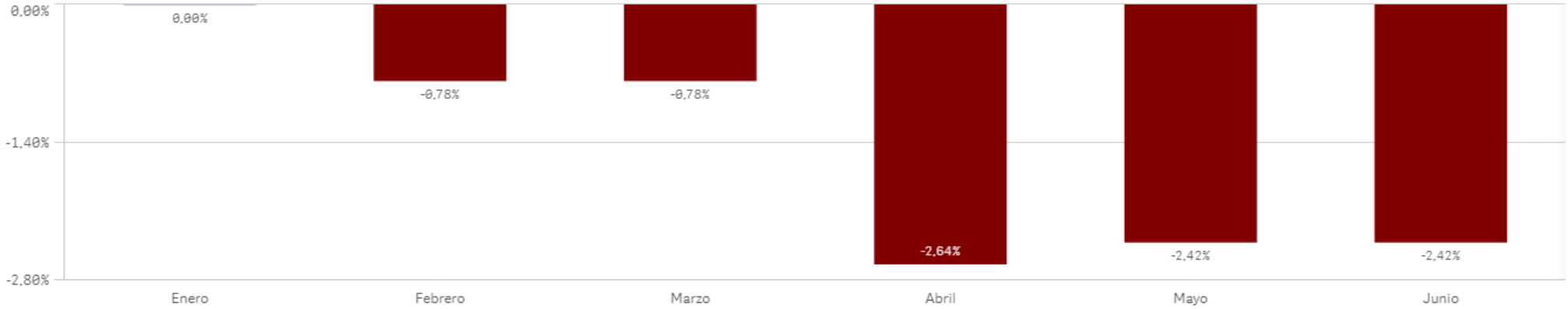

INFORME Nº1: MODIFICACIONES PRESUPUESTARIAS (Consolidado)

Datos correspondientes a: 01-01-2023 al 30-06-2023

Centro : 1001 Sección : 12 Programa : 492B

ARBITRAJE DE CONSUMO

MODIFICACIONES PRESUPUESTARIAS

NUM. MODIFICACIONES	IMP. INC.	% (+)	IMP. MINORAC.	% (-)
17	265.924,00	13,98%	-58.826,00	-3,09%
CRED. INICIAL	MOD. NETA	% (+)	CRED. ACTUAL	% (+)
1.901.525,00	207.098,00	10,89%	2.108.623,00	110,89%

INFORME Nº1: Gráfico de Modificaciones Presupuestarias

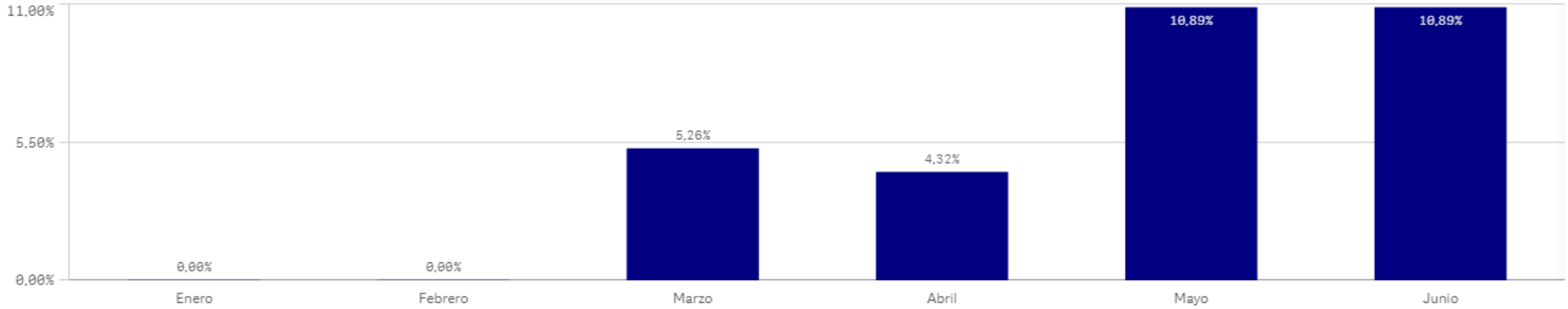

INFORME Nº1: MODIFICACIONES PRESUPUESTARIAS (Consolidado)

Datos correspondientes a: 01-01-2023 al 30-06-2023

Centro : 1001 Sección : 12 Programa : 921M

GESTIÓN DE RECURSOS HUMANOS

MODIFICACIONES PRESUPUESTARIAS

NUM. MODIFICACIONES	IMP. INC.	% (+)	IMP. MINORAC.	% (-)
19	140.508,18	1,79%	-335.505,85	-4,27%
CRED. INICIAL	MOD. NETA	% (+)	CRED. ACTUAL	% (+)
7.853.658,00	-194.997,67	-2,48%	7.658.660,33	97,52%

INFORME Nº1: Gráfico de Modificaciones Presupuestarias

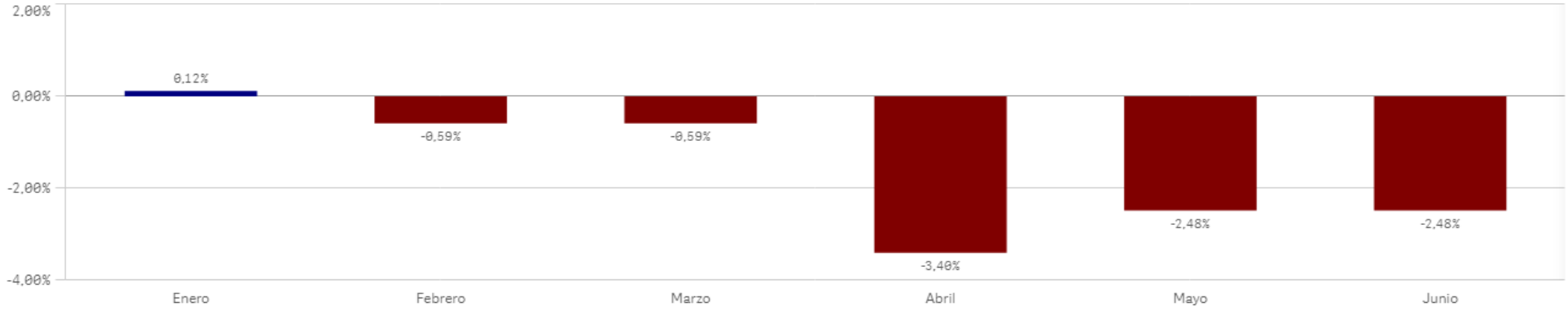

INFORME Nº1: MODIFICACIONES PRESUPUESTARIAS (Consolidado)

Datos correspondientes a: 01-01-2023 al 30-06-2023

Centro : 1001 Sección : 12 Programa : 921N

FUNCIÓN PÚBLICA

MODIFICACIONES PRESUPUESTARIAS

NUM. MODIFICACIONES	IMP. INC.	% (+)	IMP. MINORAC.	% (-)
31	7.523.203,58	34,79%	-691.985,80	-3,20%
CRED. INICIAL	MOD. NETA	% (+)	CRED. ACTUAL	% (+)
21.625.488,00	6.831.217,78	31,59%	28.456.705,78	131,59%

INFORME Nº1: Gráfico de Modificaciones Presupuestarias

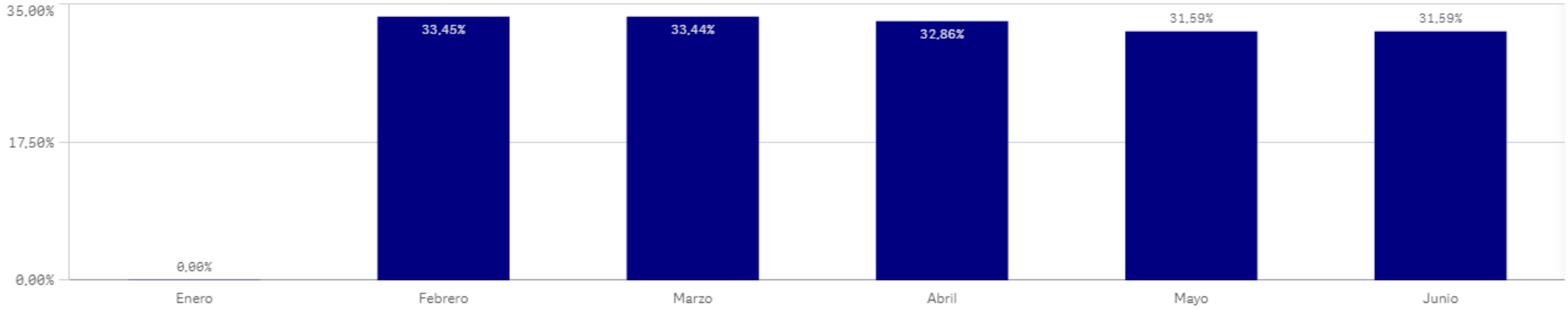

INFORME Nº1: MODIFICACIONES PRESUPUESTARIAS (Consolidado)

Datos correspondientes a: 01-01-2023 al 30-06-2023

Centro : 1001 Sección : 12 Programa : 921V

COORDINACIÓN DE FONDOS EUROPEOS

MODIFICACIONES PRESUPUESTARIAS

NUM. MODIFICACIONES	IMP. INC.	% (+)	IMP. MINORAC.	% (-)
4	403.188,86	21,30%	-54.292,55	-2,87%
CRED. INICIAL	MOD. NETA	% (+)	CRED. ACTUAL	% (+)
1.892.491,00	348.896,31	18,44%	2.241.387,31	118,44%

INFORME Nº1: Gráfico de Modificaciones Presupuestarias

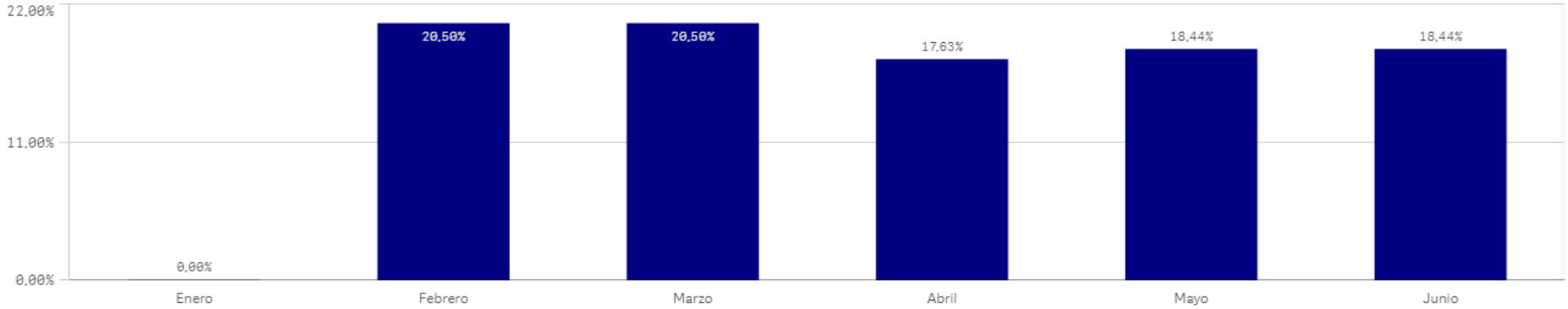

INFORME Nº1: MODIFICACIONES PRESUPUESTARIAS (Consolidado)

Datos correspondientes a: 01-01-2023 al 30-06-2023

Centro : 1001 Sección : 12 Programa : 923A

GEST.DEL PATRIMONIO Y COORD.CONTRATACIÓN PÚBLICA

MODIFICACIONES PRESUPUESTARIAS

NUM. MODIFICACIONES	IMP. INC.	% (+)	IMP. MINORAC.	% (-)
39	3.136.890,49	11,26%	-3.272.132,34	-11,75%
CRED. INICIAL	MOD. NETA	% (+)	CRED. ACTUAL	% (+)
27.846.385,00	-135.241,85	-0,49%	27.711.143,15	99,51%

INFORME Nº1: Gráfico de Modificaciones Presupuestarias

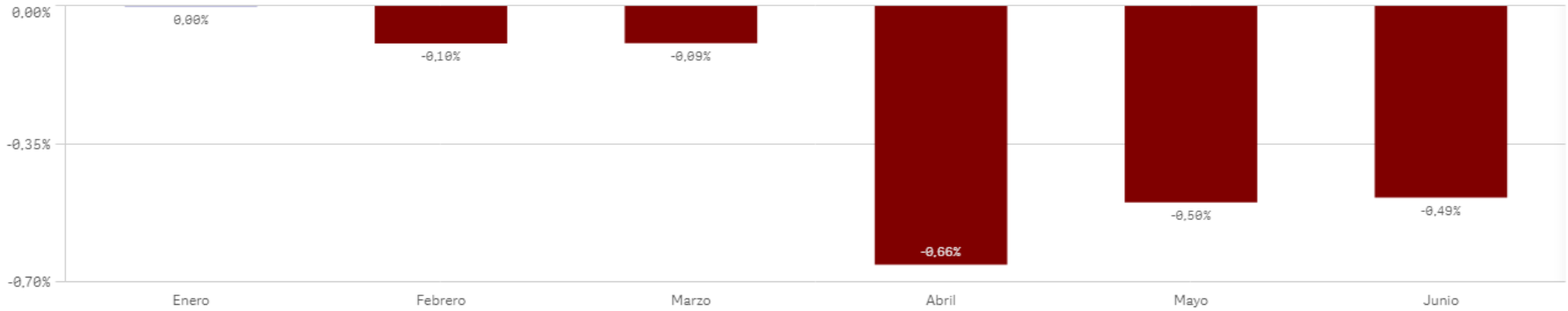

INFORME Nº1: MODIFICACIONES PRESUPUESTARIAS (Consolidado)

Datos correspondientes a: 01-01-2023 al 30-06-2023

Centro : 1001 Sección : 12 Programa : 923C

ESTADÍSTICA

MODIFICACIONES PRESUPUESTARIAS

NUM. MODIFICACIONES	IMP. INC.	% (+)	IMP. MINORAC.	% (-)
12	60.042,04	2,05%	-59.681,90	-2,04%
CRED. INICIAL	MOD. NETA	% (+)	CRED. ACTUAL	% (+)
2.921.861,00	360,14	0,01%	2.922.221,14	100,01%

INFORME Nº1: Gráfico de Modificaciones Presupuestarias

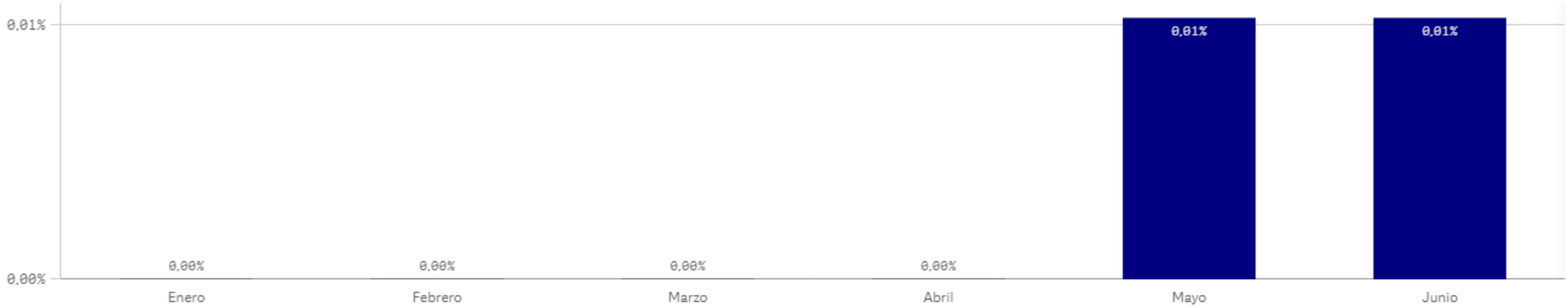

INFORME Nº1: MODIFICACIONES PRESUPUESTARIAS (Consolidado)

Datos correspondientes a: 01-01-2023 al 30-06-2023

Centro : 1001 Sección : 12 Programa : 923M

DIR.Y GEST.ADMINISTR.ECONOMÍA,HACIENDA Y EMPLEO

MODIFICACIONES PRESUPUESTARIAS

NUM. MODIFICACIONES	IMP. INC.	% (+)	IMP. MINORAC.	% (-)
59	6.664.653,64	17,02%	-430.864,65	-1,10%
CRED. INICIAL	MOD. NETA	% (+)	CRED. ACTUAL	% (+)
39.157.535,00	6.233.788,99	15,92%	45.391.323,99	115,92%

INFORME Nº1: Gráfico de Modificaciones Presupuestarias

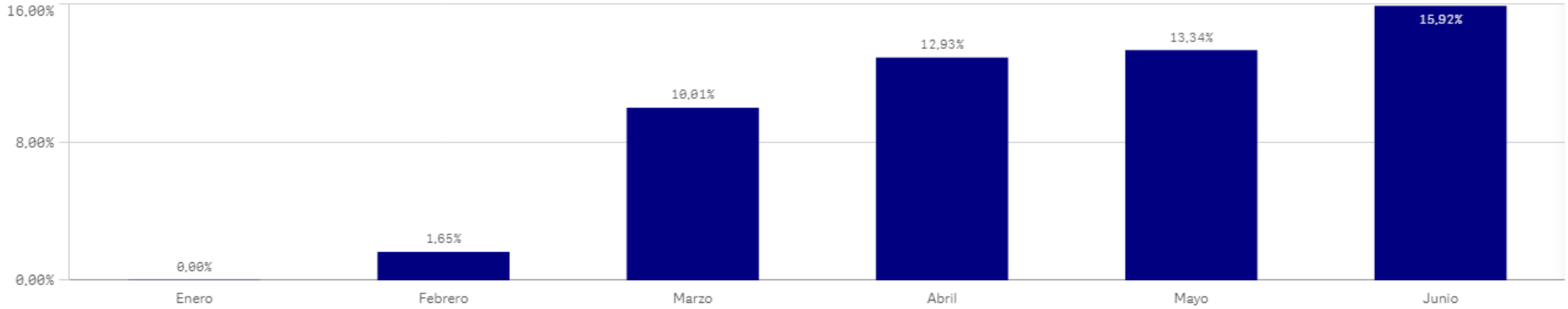

INFORME Nº1: MODIFICACIONES PRESUPUESTARIAS (Consolidado)

Datos correspondientes a: 01-01-2023 al 30-06-2023

Centro : 1001 Sección : 12 Programa : 931M

PLANIFICACIÓN FINANCIERA Y TESORERÍA

MODIFICACIONES PRESUPUESTARIAS

NUM. MODIFICACIONES	IMP. INC.	% (+)	IMP. MINORAC.	% (-)
14	51.022,44	0,97%	-92.376,62	-1,76%
CRED. INICIAL	MOD. NETA	% (+)	CRED. ACTUAL	% (+)
5.256.175,00	-41.354,18	-0,79%	5.214.820,82	99,21%

INFORME Nº1: Gráfico de Modificaciones Presupuestarias

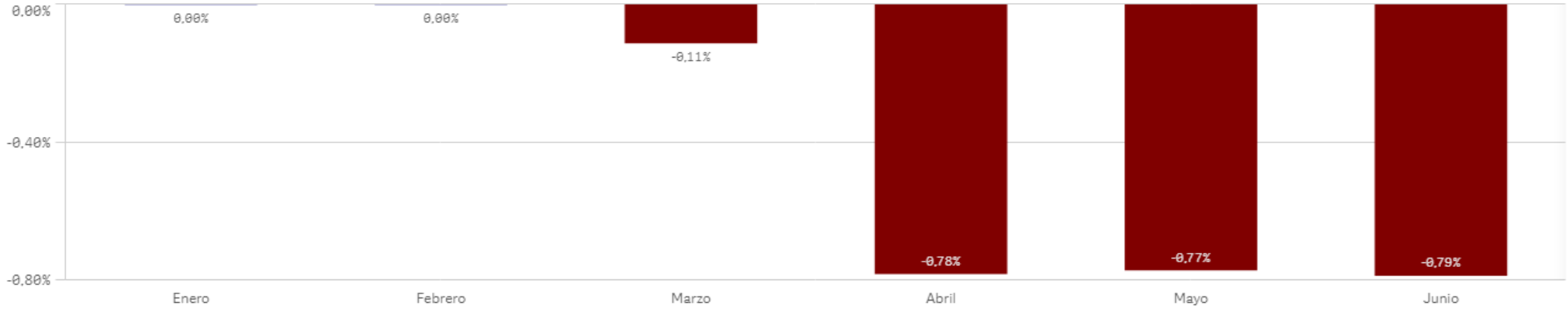

INFORME Nº1: MODIFICACIONES PRESUPUESTARIAS (Consolidado)

Datos correspondientes a: 01-01-2023 al 30-06-2023

Centro : 1001 Sección : 12 Programa : 931N

PRESUPUESTOS Y ANÁLISIS ECONÓMICO

MODIFICACIONES PRESUPUESTARIAS

NUM. MODIFICACIONES	IMP. INC.	% (+)	IMP. MINORAC.	% (-)
8	80.715,30	1,58%	-6.400,00	-0,13%
CRED. INICIAL	MOD. NETA	% (+)	CRED. ACTUAL	% (+)
5.099.269,00	74.315,30	1,46%	5.173.584,30	101,46%

INFORME Nº1: Gráfico de Modificaciones Presupuestarias

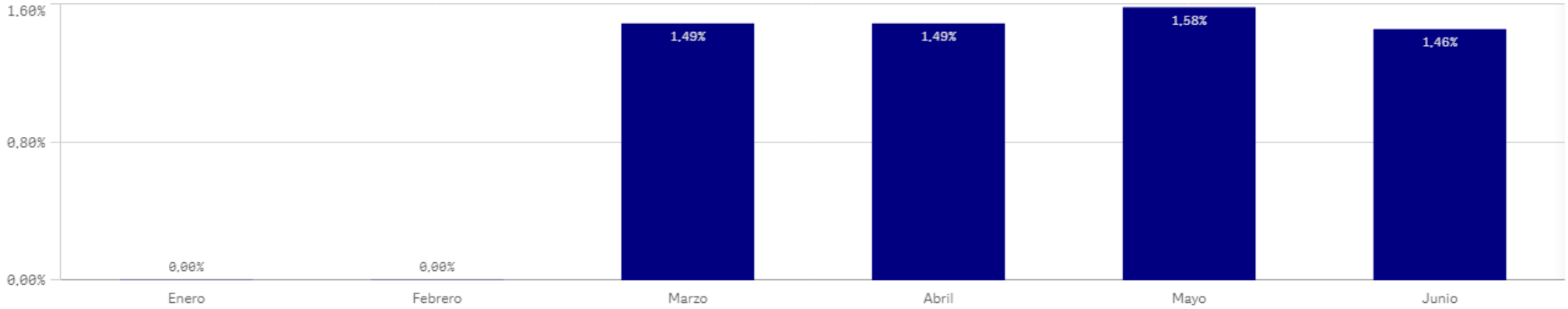

INFORME Nº1: MODIFICACIONES PRESUPUESTARIAS (Consolidado)

Datos correspondientes a: 01-01-2023 al 30-06-2023

Centro : 1001 Sección : 12 Programa : 931P

CONTROL INTERNO

MODIFICACIONES PRESUPUESTARIAS

NUM. MODIFICACIONES	IMP. INC.	% (+)	IMP. MINORAC.	% (-)
24	2.158.629,27	8,25%	-369.828,84	-1,41%
CRED. INICIAL	MOD. NETA	% (+)	CRED. ACTUAL	% (+)
26.165.189,00	1.788.800,43	6,84%	27.953.989,43	106,84%

INFORME Nº1: Gráfico de Modificaciones Presupuestarias

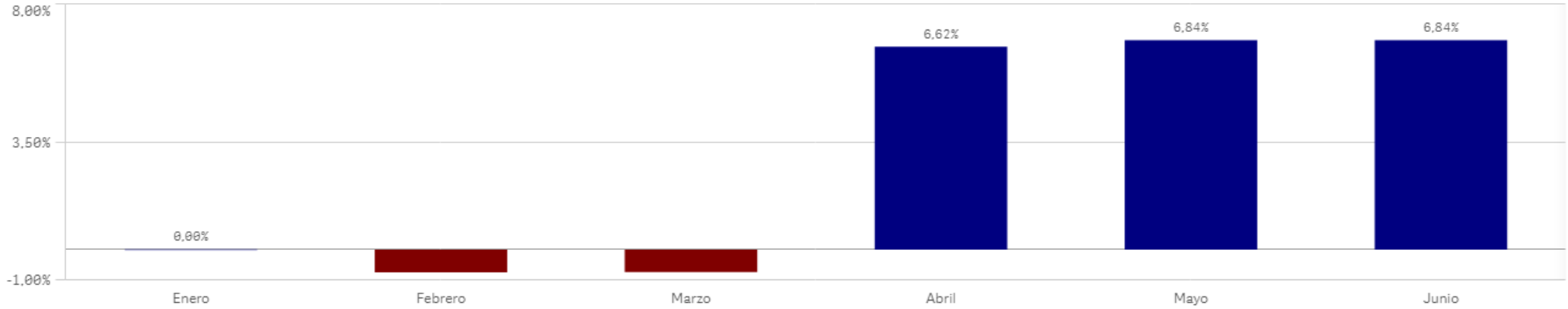

INFORME Nº1: MODIFICACIONES PRESUPUESTARIAS (Consolidado)

Datos correspondientes a: 01-01-2023 al 30-06-2023

Centro : 1001 Sección : 12 Programa : 932M

INGRESOS PÚBLICOS

MODIFICACIONES PRESUPUESTARIAS

NUM. MODIFICACIONES	IMP. INC.	% (+)	IMP. MINORAC.	% (-)
19	137.941,79	0,37%	-512.907,08	-1,38%
CRED. INICIAL	MOD. NETA	% (+)	CRED. ACTUAL	% (+)
37.157.183,00	-374.965,29	-1,01%	36.782.217,71	98,99%

INFORME Nº1: Gráfico de Modificaciones Presupuestarias

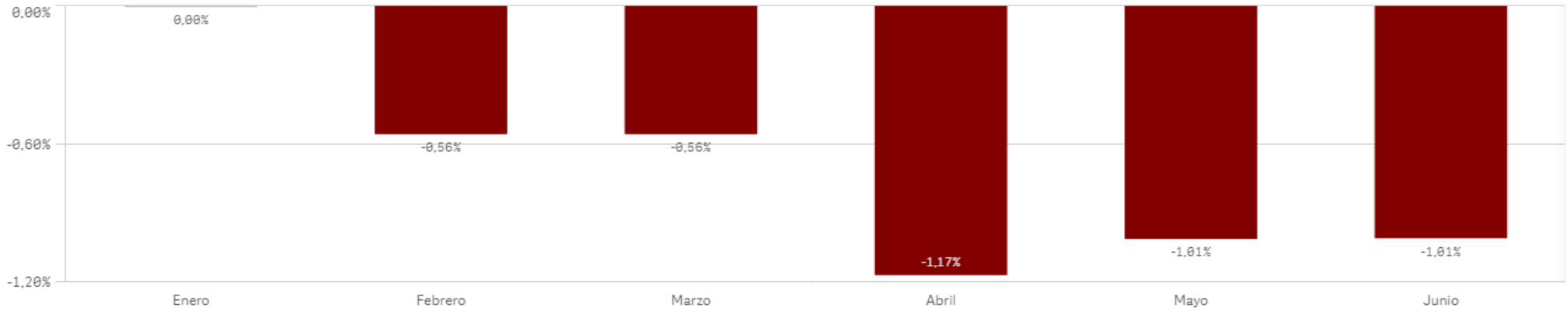

INFORME Nº1: MODIFICACIONES PRESUPUESTARIAS (Consolidado)

Datos correspondientes a: 01-01-2023 al 30-06-2023

Centro : 1001 Sección : 14 Programa : 451M

DIREC.Y GEST.ADM.TRANSPORTES E INFRAESTRUCTURAS

MODIFICACIONES PRESUPUESTARIAS

NUM. MODIFICACIONES	IMP. INC.	% (+)	IMP. MINORAC.	% (-)
70	1.707.172,08	8,55%	-3.437.491,66	-17,22%
CRED. INICIAL	MOD. NETA	% (+)	CRED. ACTUAL	% (+)
19.958.407,00	-1.730.319,58	-8,67%	18.228.087,42	91,33%

INFORME Nº1: Gráfico de Modificaciones Presupuestarias

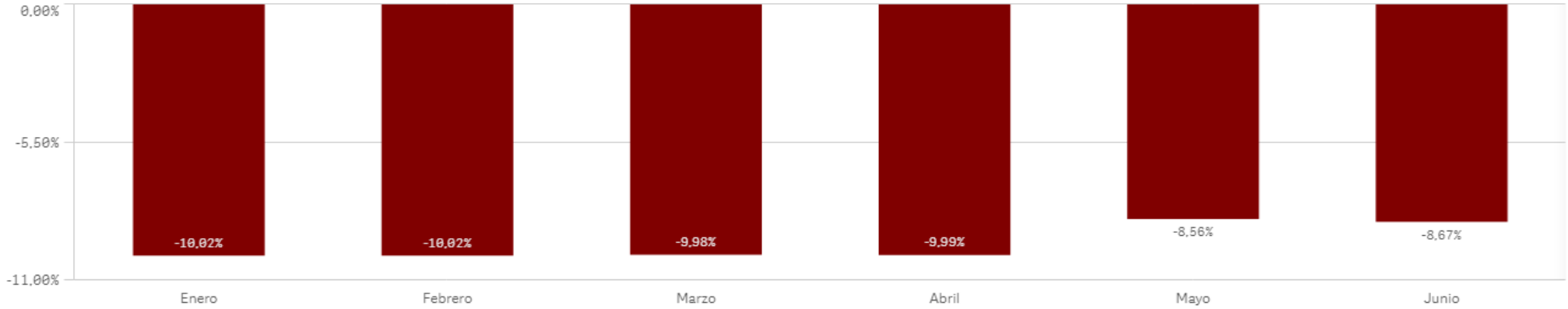

INFORME Nº1: MODIFICACIONES PRESUPUESTARIAS (Consolidado)

Datos correspondientes a: 01-01-2023 al 30-06-2023

Centro : 1001 Sección : 14 Programa : 453A

CONSTRUCCIÓN Y CONSERVACIÓN DE CARRETERAS

MODIFICACIONES PRESUPUESTARIAS

NUM. MODIFICACIONES	IMP. INC.	% (+)	IMP. MINORAC.	% (-)
38	3.904.602,26	1,77%	-27.211.023,29	-12,32%
CRED. INICIAL	MOD. NETA	% (+)	CRED. ACTUAL	% (+)
220.888.838,00	-23.306.421,03	-10,55%	197.582.416,97	89,45%

INFORME Nº1: Gráfico de Modificaciones Presupuestarias

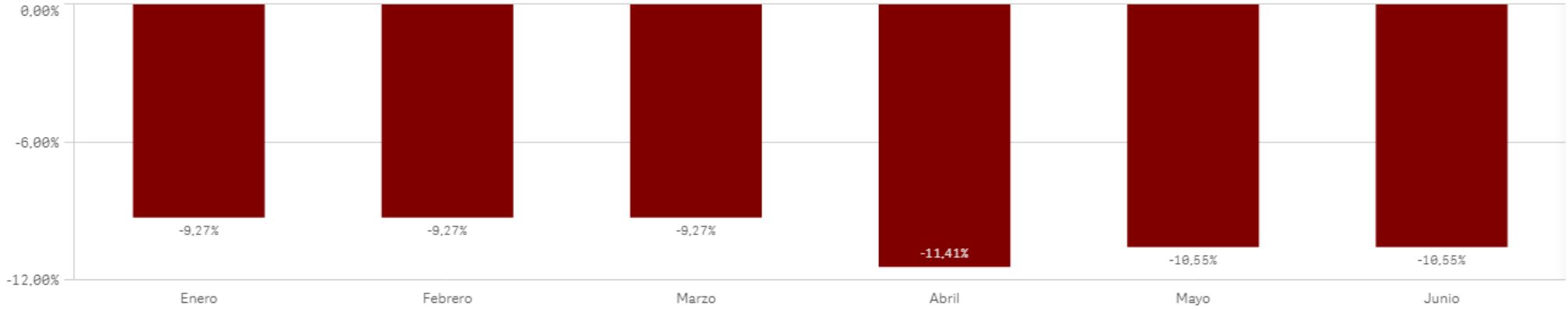

INFORME Nº1: MODIFICACIONES PRESUPUESTARIAS (Consolidado)

Datos correspondientes a: 01-01-2023 al 30-06-2023

Centro : 1001 Sección : 14 Programa : 453B

INFRAESTRUCTURA DEL TRANSPORTE

MODIFICACIONES PRESUPUESTARIAS

NUM. MODIFICACIONES	IMP. INC.	% (+)	IMP. MINORAC.	% (-)
28	161.645.332,09	104,47%	-59.944.201,65	-38,74%
CRED. INICIAL	MOD. NETA	% (+)	CRED. ACTUAL	% (+)
154.721.896,00	101.701.130,44	65,73%	256.423.026,44	165,73%

INFORME Nº1: Gráfico de Modificaciones Presupuestarias

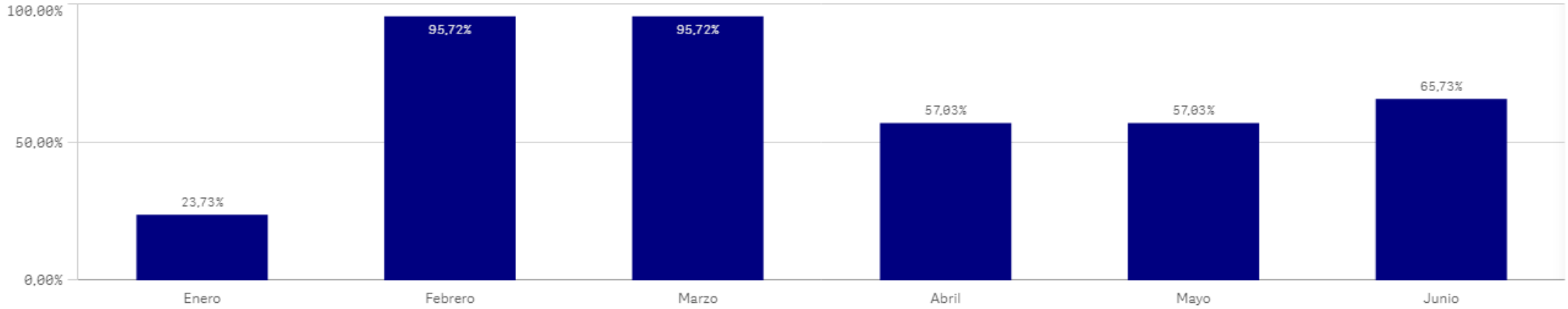

INFORME Nº1: MODIFICACIONES PRESUPUESTARIAS (Consolidado)

Datos correspondientes a: 01-01-2023 al 30-06-2023

Centro : 1001 Sección : 14 Programa : 453M

CONTROL Y GESTIÓN DEL TRANSPORTE

MODIFICACIONES PRESUPUESTARIAS

NUM. MODIFICACIONES	IMP. INC.	% (+)	IMP. MINORAC.	% (-)
24	31.426.256,71	141,59%	-143.271,09	-0,65%
CRED. INICIAL	MOD. NETA	% (+)	CRED. ACTUAL	% (+)
22.195.413,00	31.282.985,62	140,94%	53.478.398,62	240,94%

INFORME Nº1: Gráfico de Modificaciones Presupuestarias

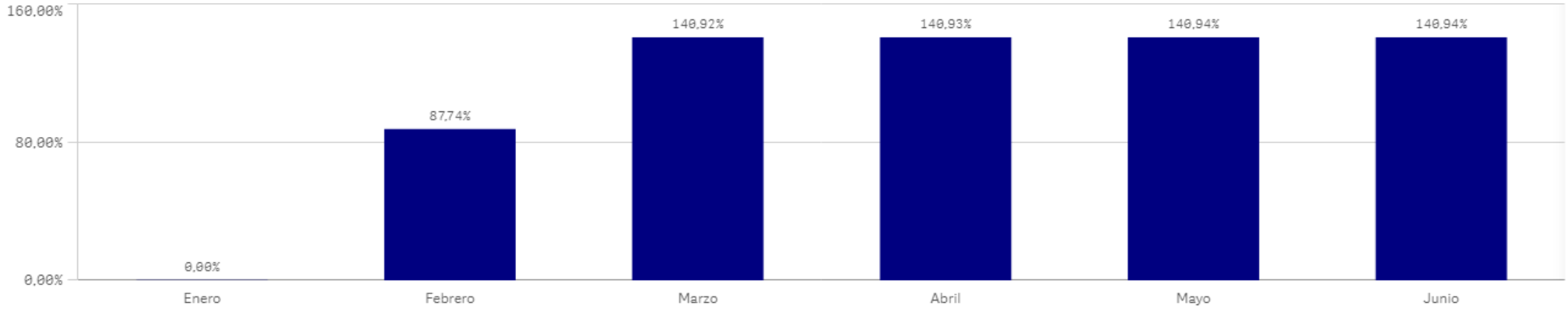

INFORME Nº1: MODIFICACIONES PRESUPUESTARIAS (Consolidado)

Datos correspondientes a: 01-01-2023 al 30-06-2023

Centro : 1001 Sección : 15 Programa : 321M

DIR.Y GEST.ADMIN.EDUCA,UNIVERS,CIENCIA Y PORTAVOC.

MODIFICACIONES PRESUPUESTARIAS

NUM. MODIFICACIONES	IMP. INC.	% (+)	IMP. MINORAC.	% (-)
131	3.055.021,50	2,46%	-5.428.916,77	-4,37%
CRED. INICIAL	MOD. NETA	% (+)	CRED. ACTUAL	% (+)
124.325.606,00	-2.373.895,27	-1,91%	121.951.710,73	98,09%

INFORME Nº1: Gráfico de Modificaciones Presupuestarias

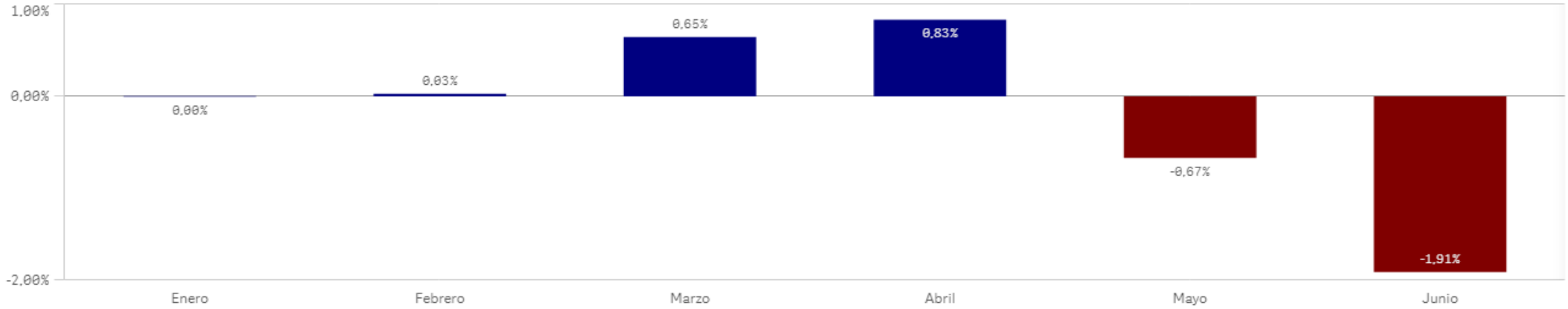

INFORME Nº1: MODIFICACIONES PRESUPUESTARIAS (Consolidado)

Datos correspondientes a: 01-01-2023 al 30-06-2023

Centro : 1001 Sección : 15 Programa : 321O

DIRECCIÓN Y GESTIÓN ADMINISTRATIVA CONSEJO ESCOLAR

MODIFICACIONES PRESUPUESTARIAS

NUM. MODIFICACIONES	IMP. INC.	% (+)	IMP. MINORAC.	% (-)
0	0,00	0,00%	0,00	0,00%
CRED. INICIAL	MOD. NETA	% (+)	CRED. ACTUAL	% (+)
566.324,00	0,00	0,00%	566.324,00	100,00%

INFORME Nº1: Gráfico de Modificaciones Presupuestarias



INFORME Nº1: MODIFICACIONES PRESUPUESTARIAS (Consolidado)

Datos correspondientes a: 01-01-2023 al 30-06-2023

Centro : 1001 Sección : 15 Programa : 321P

GESTIÓN DE INFRAESTRUCTURAS EDUCATIVAS

MODIFICACIONES PRESUPUESTARIAS

NUM. MODIFICACIONES	IMP. INC.	% (+)	IMP. MINORAC.	% (-)
38	63.673.886,53	29,53%	-3.884.853,64	-1,80%
CRED. INICIAL	MOD. NETA	% (+)	CRED. ACTUAL	% (+)
215.650.019,00	59.789.032,89	27,73%	275.439.051,89	127,73%

INFORME Nº1: Gráfico de Modificaciones Presupuestarias

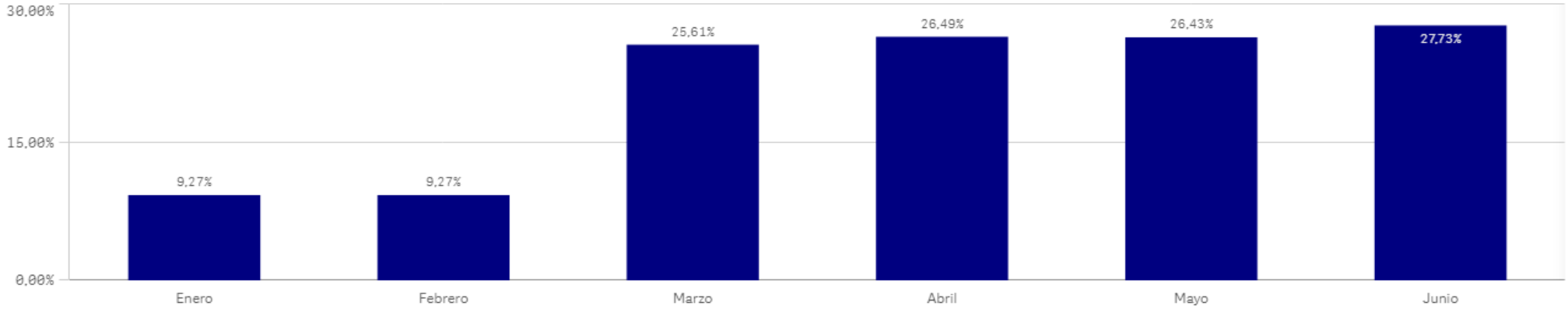

INFORME Nº1: MODIFICACIONES PRESUPUESTARIAS (Consolidado)

Datos correspondientes a: 01-01-2023 al 30-06-2023

Centro : 1001 Sección : 15 Programa : 322A

EDUCACIÓN INFANTIL, PRIMARIA Y ESPECIAL

MODIFICACIONES PRESUPUESTARIAS

NUM. MODIFICACIONES	IMP. INC.	% (+)	IMP. MINORAC.	% (-)
33	2.960.356,75	0,24%	-5.429.531,98	-0,45%
CRED. INICIAL	MOD. NETA	% (+)	CRED. ACTUAL	% (+)
1.214.169.168,00	-2.469.175,23	-0,20%	1.211.699.992,77	99,80%

INFORME Nº1: Gráfico de Modificaciones Presupuestarias

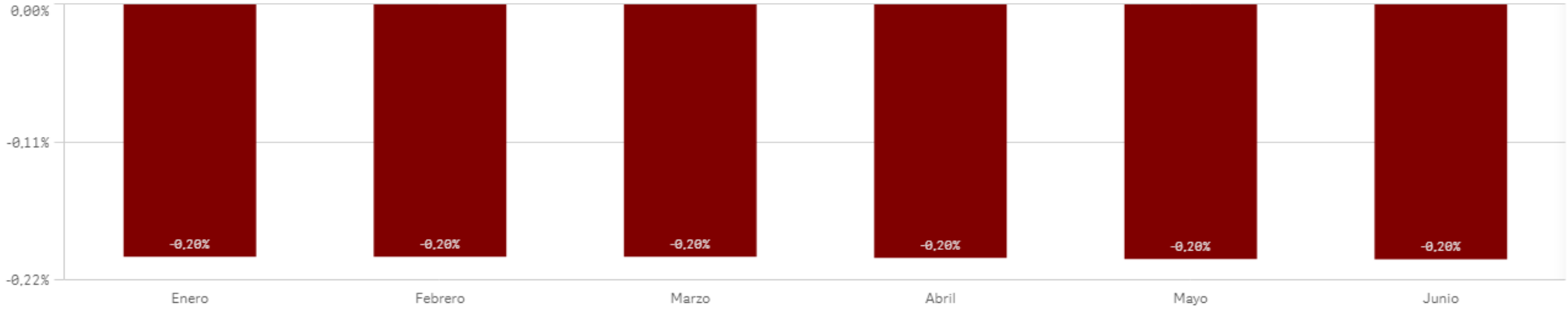

INFORME Nº1: MODIFICACIONES PRESUPUESTARIAS (Consolidado)

Datos correspondientes a: 01-01-2023 al 30-06-2023

Centro : 1001 Sección : 15 Programa : 322B

EDUCACIÓN SECUNDARIA Y FORMACIÓN PROFESIONAL

MODIFICACIONES PRESUPUESTARIAS

NUM. MODIFICACIONES	IMP. INC.	% (+)	IMP. MINORAC.	% (-)
25	2.807.063,51	0,23%	-17.581.406,76	-1,44%
CRED. INICIAL	MOD. NETA	% (+)	CRED. ACTUAL	% (+)
1.220.277.469,00	-14.774.343,25	-1,21%	1.205.503.125,75	98,79%

INFORME Nº1: Gráfico de Modificaciones Presupuestarias

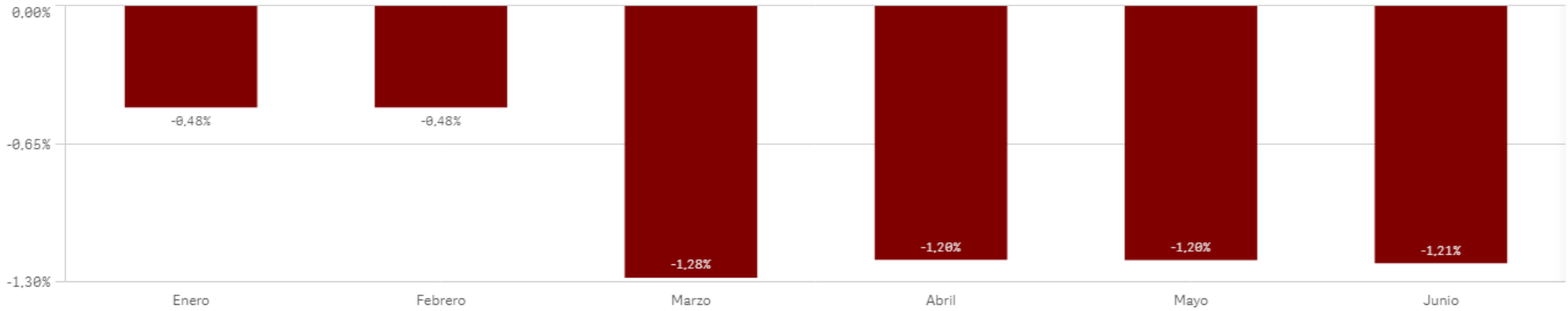

INFORME Nº1: MODIFICACIONES PRESUPUESTARIAS (Consolidado)

Datos correspondientes a: 01-01-2023 al 30-06-2023

Centro : 1001 Sección : 15 Programa : 322C

UNIVERSIDADES

MODIFICACIONES PRESUPUESTARIAS

NUM. MODIFICACIONES	IMP. INC.	% (+)	IMP. MINORAC.	% (-)
19	18.248.492,58	1,73%	-8.024.712,91	-0,76%
CRED. INICIAL	MOD. NETA	% (+)	CRED. ACTUAL	% (+)
1.055.390.804,00	10.223.779,67	0,97%	1.065.614.583,67	100,97%

INFORME Nº1: Gráfico de Modificaciones Presupuestarias

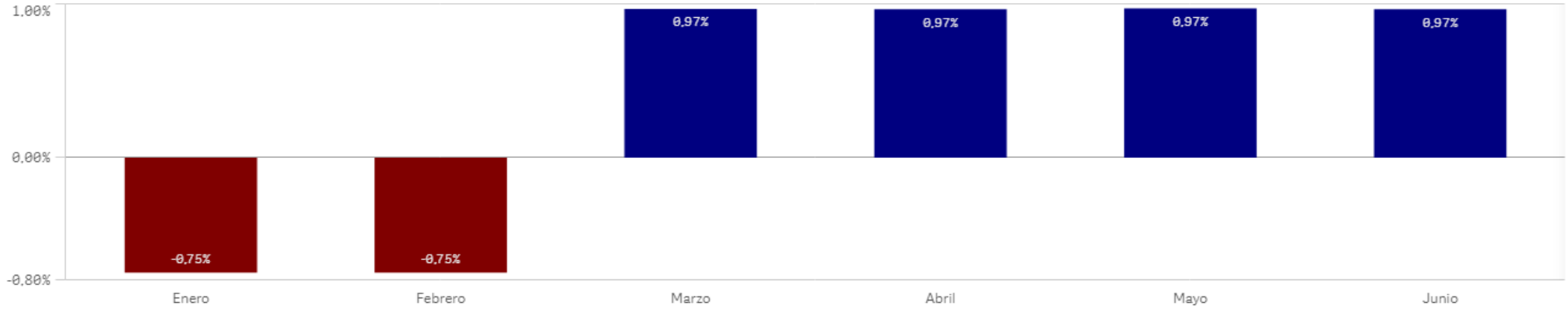

INFORME Nº1: MODIFICACIONES PRESUPUESTARIAS (Consolidado)

Datos correspondientes a: 01-01-2023 al 30-06-2023

Centro : 1001 Sección : 15 Programa : 322E

ENSEÑANZAS EN RÉGIMEN ESPECIAL NO UNIVERSITARIAS

MODIFICACIONES PRESUPUESTARIAS

NUM. MODIFICACIONES	IMP. INC.	% (+)	IMP. MINORAC.	% (-)
22	37.390,16	0,03%	-1.758.405,77	-1,62%
CRED. INICIAL	MOD. NETA	% (+)	CRED. ACTUAL	% (+)
108.320.428,00	-1.721.015,61	-1,59%	106.599.412,39	98,41%

INFORME Nº1: Gráfico de Modificaciones Presupuestarias

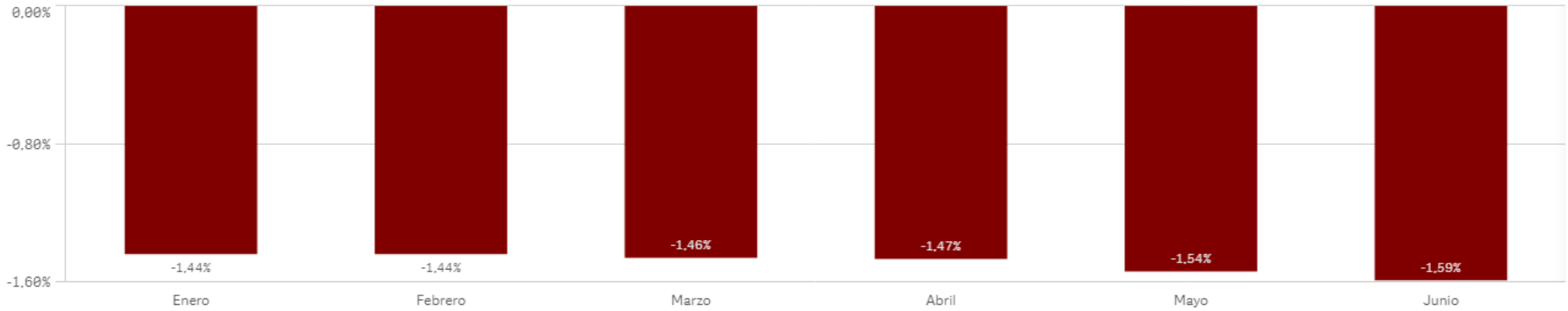

INFORME Nº1: MODIFICACIONES PRESUPUESTARIAS (Consolidado)

Datos correspondientes a: 01-01-2023 al 30-06-2023

Centro : 1001 Sección : 15 Programa : 322F

CENTROS ESPECÍFICOS DE FORMACIÓN PROFESIONAL

MODIFICACIONES PRESUPUESTARIAS

NUM. MODIFICACIONES	IMP. INC.	% (+)	IMP. MINORAC.	% (-)
10	3.859.218,34	9,30%	-2.839.955,00	-6,84%
CRED. INICIAL	MOD. NETA	% (+)	CRED. ACTUAL	% (+)
41.492.293,00	1.019.263,34	2,46%	42.511.556,34	102,46%

INFORME Nº1: Gráfico de Modificaciones Presupuestarias

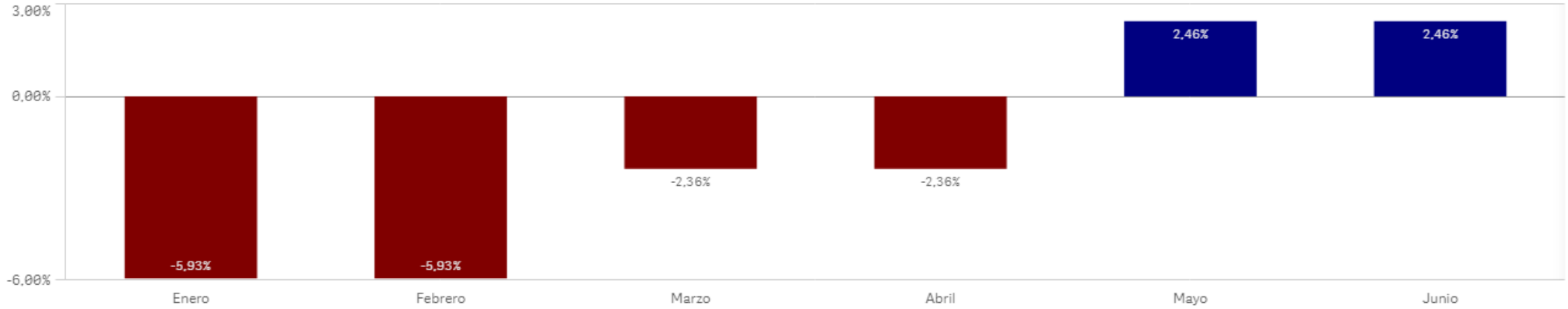

INFORME Nº1: MODIFICACIONES PRESUPUESTARIAS (Consolidado)

Datos correspondientes a: 01-01-2023 al 30-06-2023

Centro : 1001 Sección : 15 Programa : 322G

EDUCACIÓN COMPENSATORIA

MODIFICACIONES PRESUPUESTARIAS

NUM. MODIFICACIONES	IMP. INC.	% (+)	IMP. MINORAC.	% (-)
1	0,00	0,00%	-460.244,13	-0,40%
CRED. INICIAL	MOD. NETA	% (+)	CRED. ACTUAL	% (+)
114.189.167,00	-460.244,13	-0,40%	113.728.922,87	99,60%

INFORME Nº1: Gráfico de Modificaciones Presupuestarias

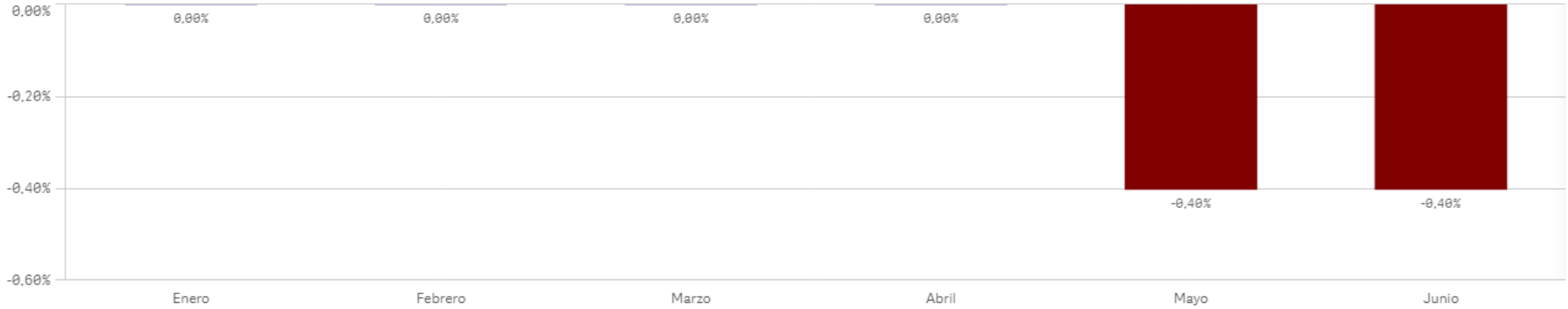

INFORME Nº1: MODIFICACIONES PRESUPUESTARIAS (Consolidado)

Datos correspondientes a: 01-01-2023 al 30-06-2023

Centro : 1001 Sección : 15 Programa : 322O

CALIDAD DE LA ENSEÑANZA

MODIFICACIONES PRESUPUESTARIAS

NUM. MODIFICACIONES	IMP. INC.	% (+)	IMP. MINORAC.	% (-)
43	6.123.165,77	9,72%	-426.480,41	-0,68%
CRED. INICIAL	MOD. NETA	% (+)	CRED. ACTUAL	% (+)
62.996.995,00	5.696.685,36	9,04%	68.693.680,36	109,04%

INFORME Nº1: Gráfico de Modificaciones Presupuestarias

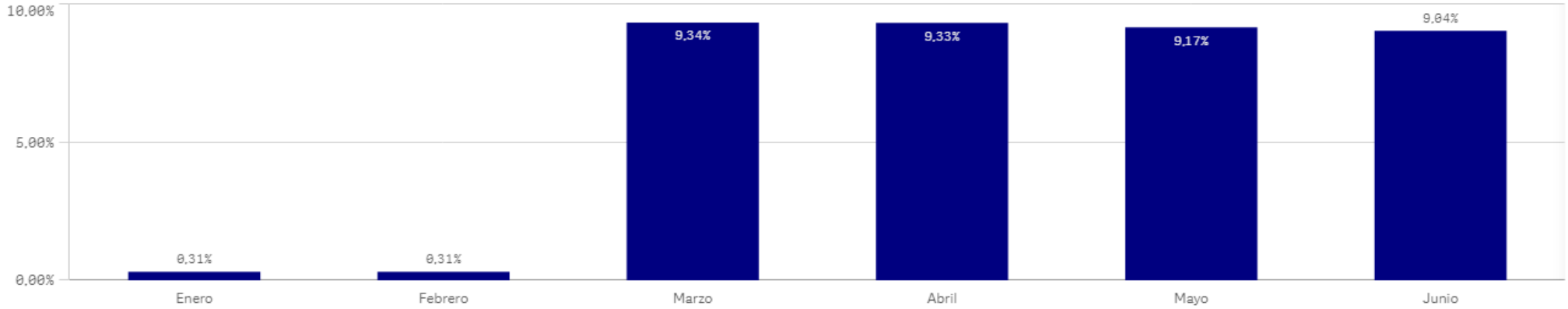

INFORME Nº1: MODIFICACIONES PRESUPUESTARIAS (Consolidado)

Datos correspondientes a: 01-01-2023 al 30-06-2023

Centro : 1001 Sección : 15 Programa : 322P

OTROS GASTOS EN CENTROS EDUCATIVOS

MODIFICACIONES PRESUPUESTARIAS

NUM. MODIFICACIONES	IMP. INC.	% (+)	IMP. MINORAC.	% (-)
48	20.556.808,84	5,86%	-7.558.827,95	-2,15%
CRED. INICIAL	MOD. NETA	% (+)	CRED. ACTUAL	% (+)
351.004.702,00	12.997.980,89	3,70%	364.002.682,89	103,70%

INFORME Nº1: Gráfico de Modificaciones Presupuestarias

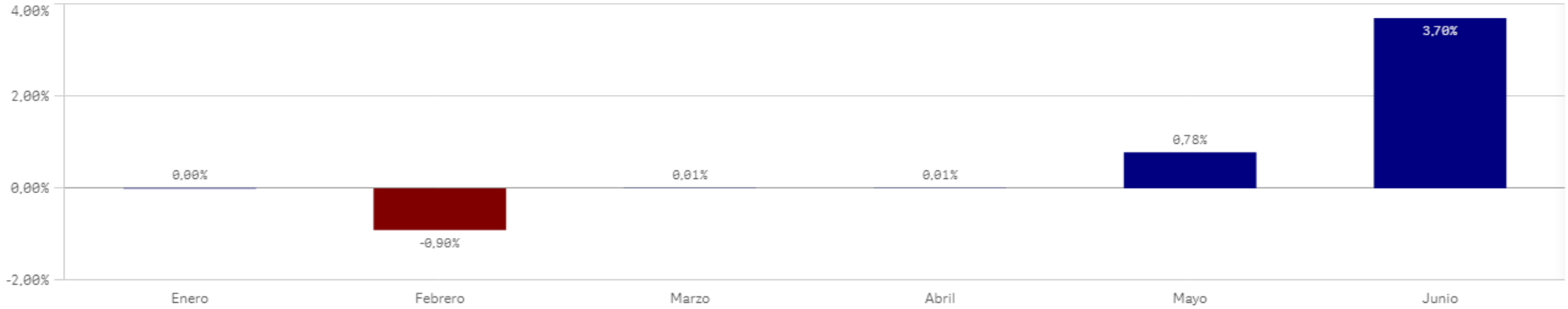

INFORME Nº1: MODIFICACIONES PRESUPUESTARIAS (Consolidado)

Datos correspondientes a: 01-01-2023 al 30-06-2023

Centro : 1001 Sección : 15 Programa : 323M

EDUCA.CONCERT,BECAS Y AYUDAS AL ESTUDIO

MODIFICACIONES PRESUPUESTARIAS

NUM. MODIFICACIONES	IMP. INC.	% (+)	IMP. MINORAC.	% (-)
24	17.633.866,98	1,30%	-437.889,77	-0,03%
CRED. INICIAL	MOD. NETA	% (+)	CRED. ACTUAL	% (+)
1.352.495.970,00	17.195.977,21	1,27%	1.369.691.947,21	101,27%

INFORME Nº1: Gráfico de Modificaciones Presupuestarias

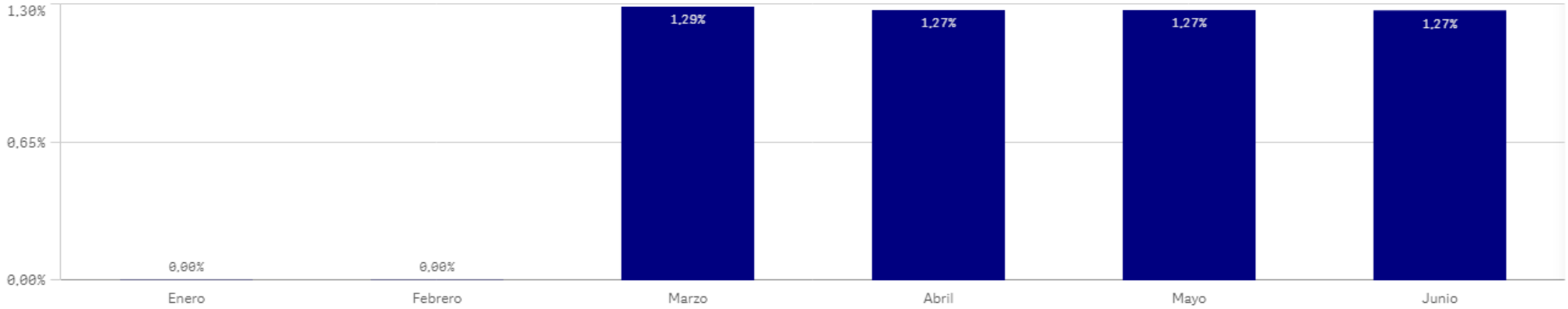

INFORME Nº1: MODIFICACIONES PRESUPUESTARIAS (Consolidado)

Datos correspondientes a: 01-01-2023 al 30-06-2023

Centro : 1001 Sección : 15 Programa : 324M

SERVICIOS COMPLEMENTARIOS DE LA ENSEÑANZA

MODIFICACIONES PRESUPUESTARIAS

NUM. MODIFICACIONES	IMP. INC.	% (+)	IMP. MINORAC.	% (-)
2	2.000.000,00	7,84%	-2.000.000,00	-7,84%
CRED. INICIAL	MOD. NETA	% (+)	CRED. ACTUAL	% (+)
25.501.512,00	0,00	0,00%	25.501.512,00	100,00%

INFORME Nº1: Gráfico de Modificaciones Presupuestarias



INFORME Nº1: MODIFICACIONES PRESUPUESTARIAS (Consolidado)

Datos correspondientes a: 01-01-2023 al 30-06-2023

Centro : 1001 Sección : 15 Programa : 466A
INVESTIGACIÓN

MODIFICACIONES PRESUPUESTARIAS

NUM. MODIFICACIONES	IMP. INC.	% (+)	IMP. MINORAC.	% (-)
37	15.200.395,90	10,27%	-33.088.552,98	-22,35%
CRED. INICIAL	MOD. NETA	% (+)	CRED. ACTUAL	% (+)
148.051.302,00	-17.888.157,08	-12,08%	130.163.144,92	87,92%

INFORME Nº1: Gráfico de Modificaciones Presupuestarias

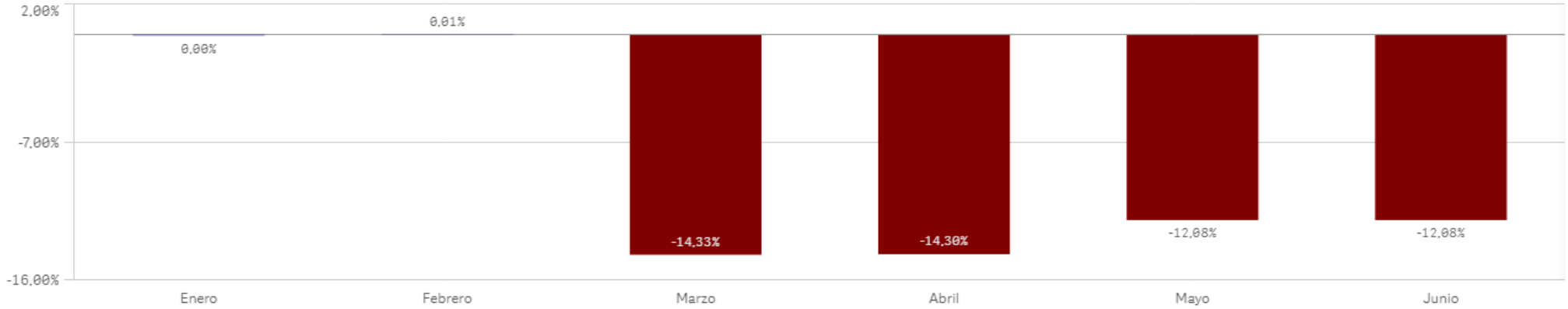

INFORME Nº1: MODIFICACIONES PRESUPUESTARIAS (Consolidado)

Datos correspondientes a: 01-01-2023 al 30-06-2023

Centro : 1001 Sección : 16 Programa : 261A

VIVIENDA Y REHABILITACIÓN

MODIFICACIONES PRESUPUESTARIAS

NUM. MODIFICACIONES	IMP. INC.	% (+)	IMP. MINORAC.	% (-)
62	168.055.455,76	52,98%	-22.620.797,30	-7,13%
CRED. INICIAL	MOD. NETA	% (+)	CRED. ACTUAL	% (+)
317.196.694,00	145.434.658,46	45,85%	462.631.352,46	145,85%

INFORME Nº1: Gráfico de Modificaciones Presupuestarias

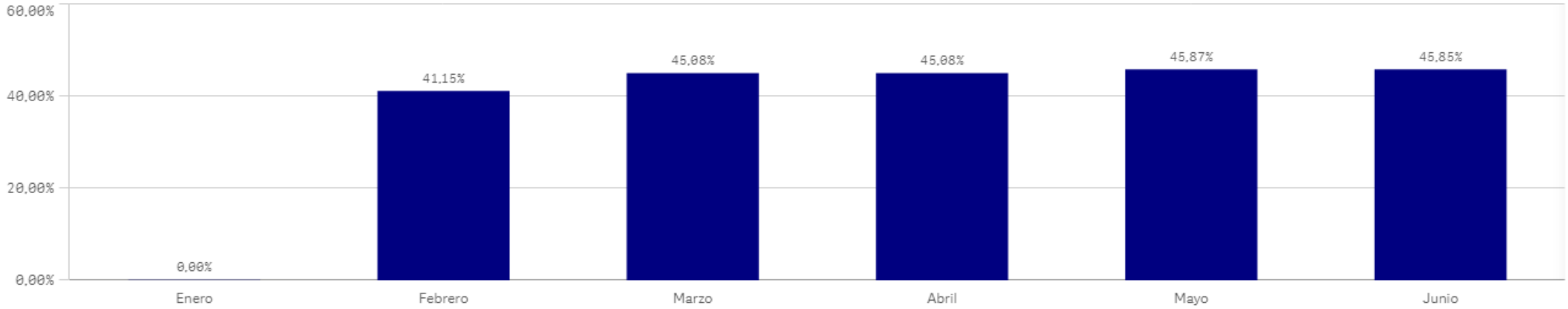

INFORME Nº1: MODIFICACIONES PRESUPUESTARIAS (Consolidado)

Datos correspondientes a: 01-01-2023 al 30-06-2023

Centro : 1001 Sección : 16 Programa : 261O

SUELO Y CONSORCIOS URBANÍSTICOS

MODIFICACIONES PRESUPUESTARIAS

NUM. MODIFICACIONES	IMP. INC.	% (+)	IMP. MINORAC.	% (-)
27	799.664,38	11,23%	-155.900,00	-2,19%
CRED. INICIAL	MOD. NETA	% (+)	CRED. ACTUAL	% (+)
7.120.717,00	643.764,38	9,04%	7.764.481,38	109,04%

INFORME Nº1: Gráfico de Modificaciones Presupuestarias

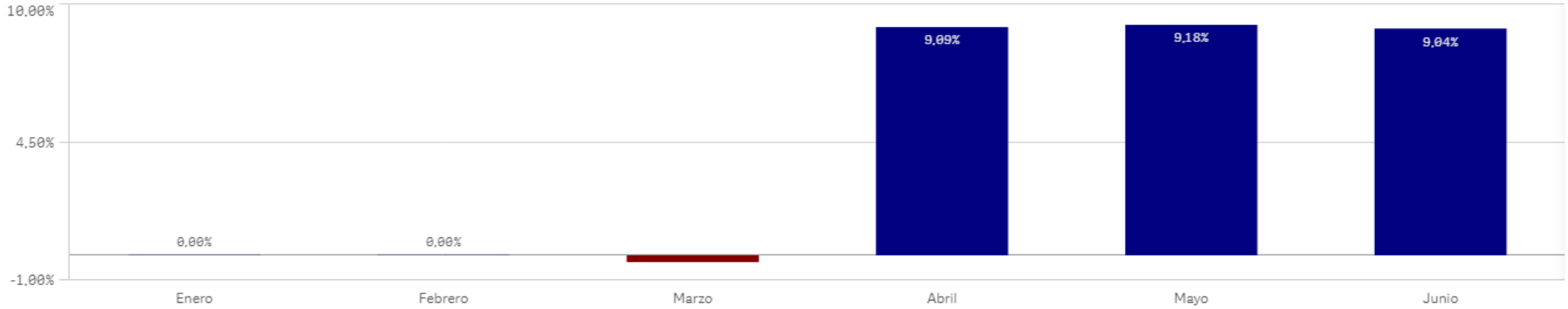

INFORME Nº1: MODIFICACIONES PRESUPUESTARIAS (Consolidado)

Datos correspondientes a: 01-01-2023 al 30-06-2023

Centro : 1001 Sección : 16 Programa : 261P

PLANIFICACIÓN Y GESTIÓN URBANÍSTICA

MODIFICACIONES PRESUPUESTARIAS

NUM. MODIFICACIONES	IMP. INC.	% (+)	IMP. MINORAC.	% (-)
35	1.580.314,66	14,71%	-656.559,23	-6,11%
CRED. INICIAL	MOD. NETA	% (+)	CRED. ACTUAL	% (+)
10.740.575,00	923.755,43	8,60%	11.664.330,43	108,60%

INFORME Nº1: Gráfico de Modificaciones Presupuestarias

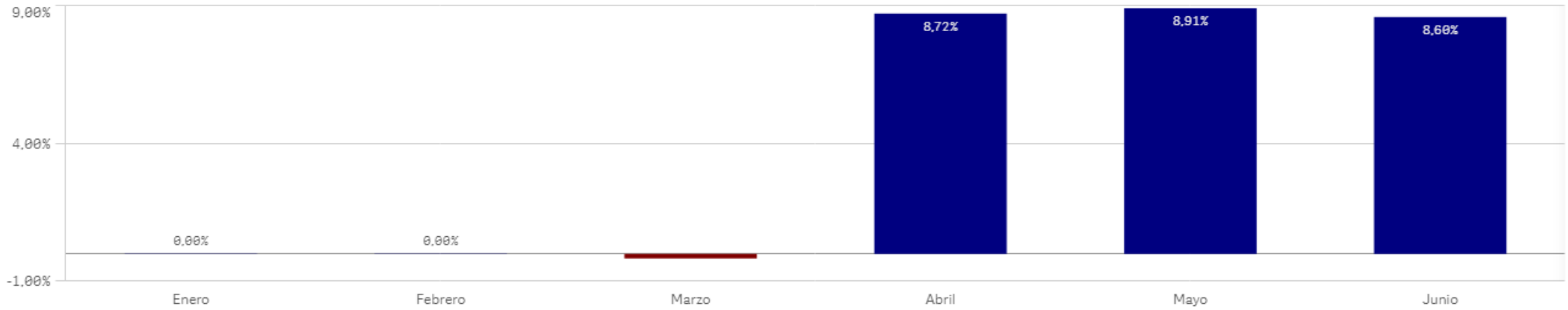

INFORME Nº1: MODIFICACIONES PRESUPUESTARIAS (Consolidado)

Datos correspondientes a: 01-01-2023 al 30-06-2023

Centro : 1001 Sección : 16 Programa : 411A

AGRICULTURA,GANADERÍA Y ALIMENTACIÓN

MODIFICACIONES PRESUPUESTARIAS

NUM. MODIFICACIONES	IMP. INC.	% (+)	IMP. MINORAC.	% (-)
33	1.065.069,54	1,72%	-566.364,10	-0,92%
CRED. INICIAL	MOD. NETA	% (+)	CRED. ACTUAL	% (+)
61.847.204,00	498.705,44	0,81%	62.345.909,44	100,81%

INFORME Nº1: Gráfico de Modificaciones Presupuestarias

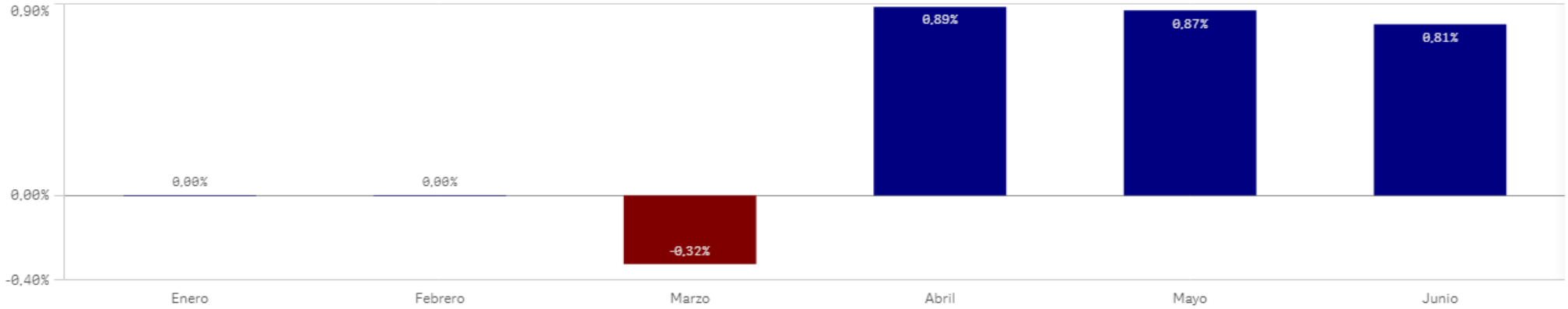

INFORME Nº1: MODIFICACIONES PRESUPUESTARIAS (Consolidado)

Datos correspondientes a: 01-01-2023 al 30-06-2023

Centro : 1001 Sección : 16 Programa : 456A

BIODIVERSIDAD Y RECURSOS NATURALES

MODIFICACIONES PRESUPUESTARIAS

NUM. MODIFICACIONES	IMP. INC.	% (+)	IMP. MINORAC.	% (-)
57	5.676.267,16	12,12%	-3.116.241,78	-6,65%
CRED. INICIAL	MOD. NETA	% (+)	CRED. ACTUAL	% (+)
46.836.866,00	2.560.025,38	5,47%	49.396.891,38	105,47%

INFORME Nº1: Gráfico de Modificaciones Presupuestarias

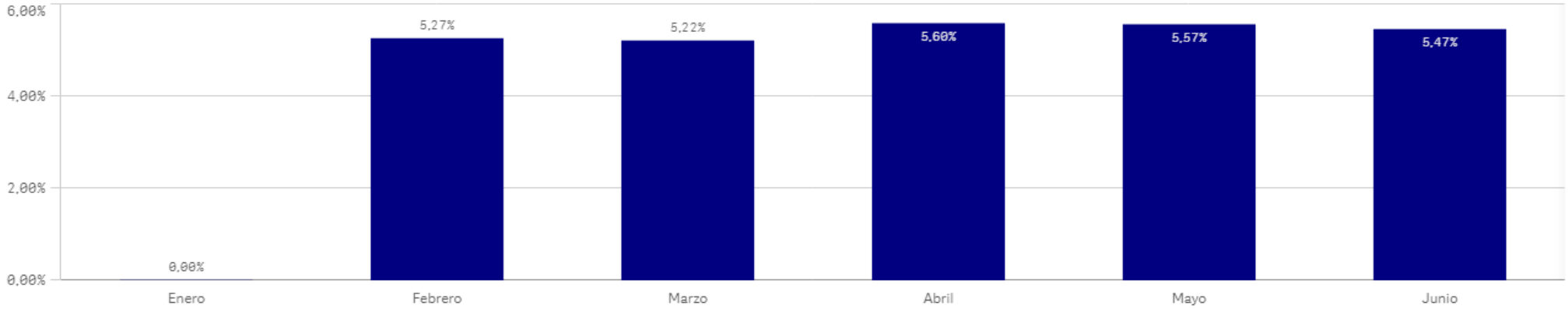

INFORME Nº1: MODIFICACIONES PRESUPUESTARIAS (Consolidado)

Datos correspondientes a: 01-01-2023 al 30-06-2023

Centro : 1001 Sección : 16 Programa : 456B

SOSTENIBILIDAD Y CAMBIO CLIMÁTICO

MODIFICACIONES PRESUPUESTARIAS

NUM. MODIFICACIONES	IMP. INC.	% (+)	IMP. MINORAC.	% (-)
28	79.176.667,90	250,80%	-830.056,29	-2,63%
CRED. INICIAL	MOD. NETA	% (+)	CRED. ACTUAL	% (+)
31.569.482,00	78.346.611,61	248,17%	109.916.093,61	348,17%

INFORME Nº1: Gráfico de Modificaciones Presupuestarias

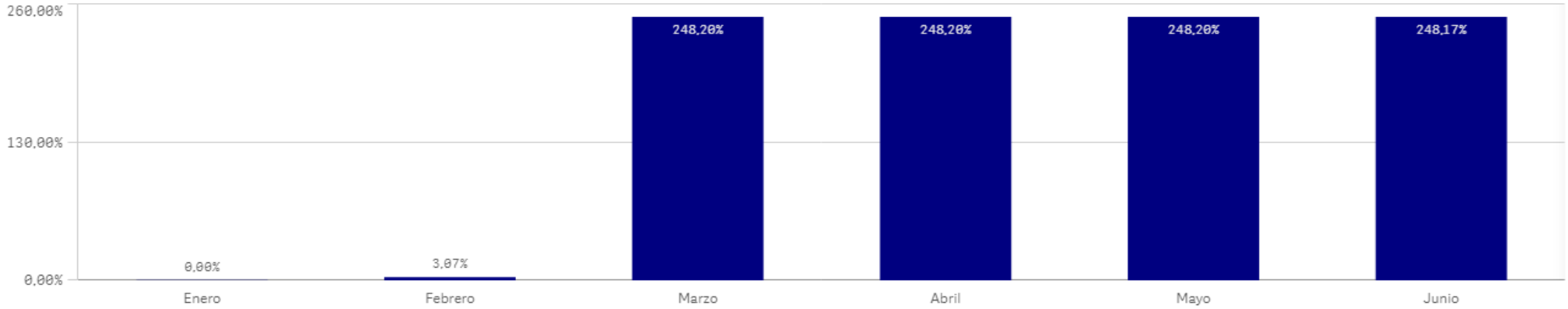

INFORME Nº1: MODIFICACIONES PRESUPUESTARIAS (Consolidado)

Datos correspondientes a: 01-01-2023 al 30-06-2023

Centro : 1001 Sección : 16 Programa : 456M

DIR.Y GEST.ADM.MEDIO AMB,VIVIENDA Y AGRICULTURA

MODIFICACIONES PRESUPUESTARIAS

NUM. MODIFICACIONES	IMP. INC.	% (+)	IMP. MINORAC.	% (-)
33	2.185.295,16	7,29%	-564.749,76	-1,88%
CRED. INICIAL	MOD. NETA	% (+)	CRED. ACTUAL	% (+)
29.974.000,00	1.620.545,40	5,41%	31.594.545,40	105,41%

INFORME Nº1: Gráfico de Modificaciones Presupuestarias

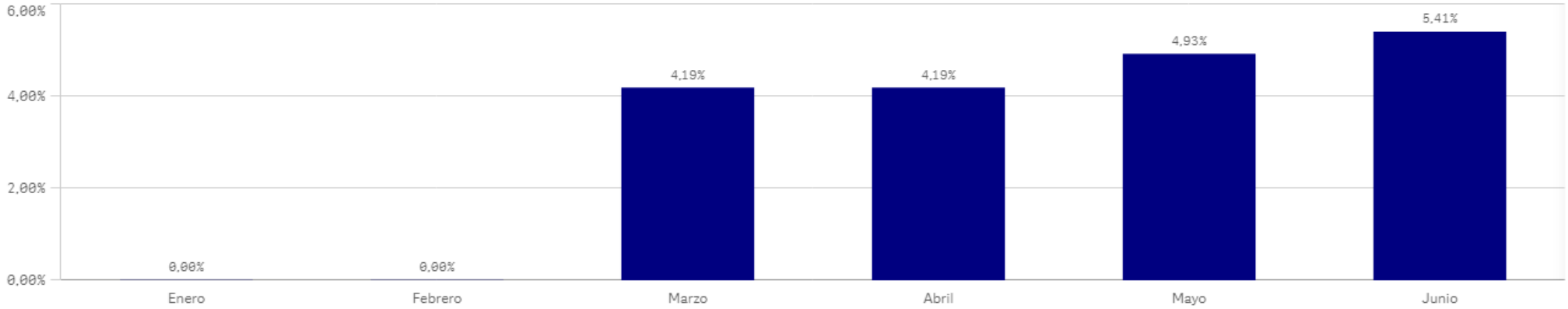

INFORME Nº1: MODIFICACIONES PRESUPUESTARIAS (Consolidado)

Datos correspondientes a: 01-01-2023 al 30-06-2023

Centro : 1001 Sección : 16 Programa : 456N

ECONOMÍA CIRCULAR

MODIFICACIONES PRESUPUESTARIAS

NUM. MODIFICACIONES	IMP. INC.	% (+)	IMP. MINORAC.	% (-)
47	2.687.323,95	2,59%	-3.739.038,14	-3,60%
CRED. INICIAL	MOD. NETA	% (+)	CRED. ACTUAL	% (+)
103.780.529,00	-1.051.714,19	-1,01%	102.728.814,81	98,99%

INFORME Nº1: Gráfico de Modificaciones Presupuestarias

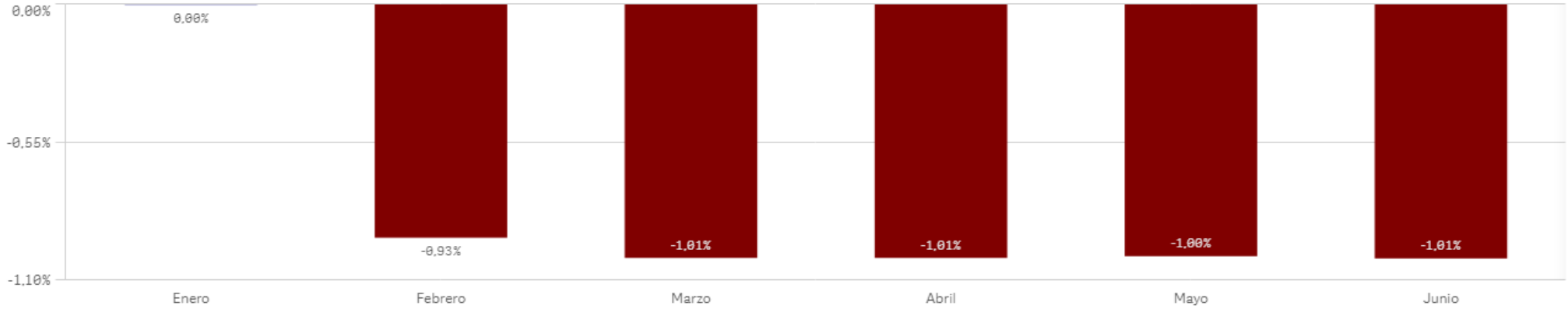

INFORME Nº1: MODIFICACIONES PRESUPUESTARIAS (Consolidado)

Datos correspondientes a: 01-01-2023 al 30-06-2023

Centro : 1001 Sección : 17 Programa : 311M

DIRECCIÓN Y GESTIÓN ADMINISTRATIVA DE SANIDAD

MODIFICACIONES PRESUPUESTARIAS

NUM. MODIFICACIONES	IMP. INC.	% (+)	IMP. MINORAC.	% (-)
40	5.451.282,37	18,29%	-1.361.477,72	-4,57%
CRED. INICIAL	MOD. NETA	% (+)	CRED. ACTUAL	% (+)
29.802.277,00	4.089.804,65	13,72%	33.892.081,65	113,72%

INFORME Nº1: Gráfico de Modificaciones Presupuestarias

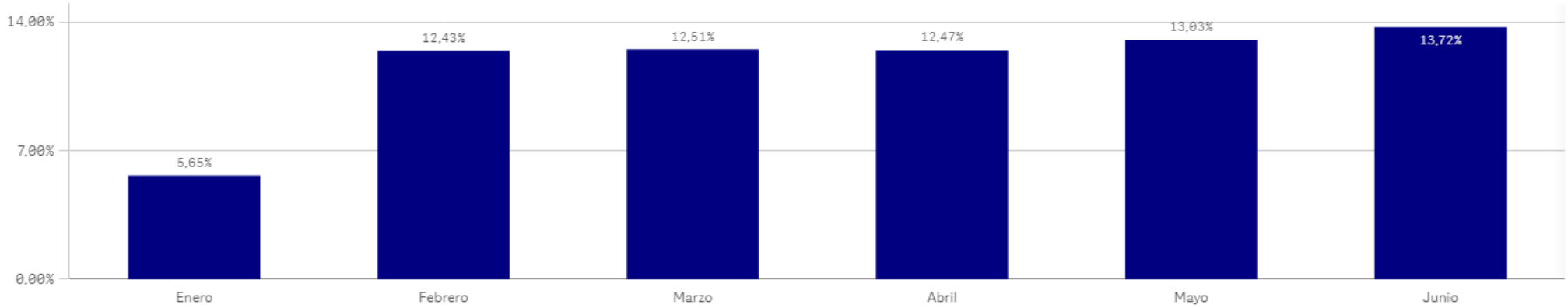

INFORME Nº1: MODIFICACIONES PRESUPUESTARIAS (Consolidado)

Datos correspondientes a: 01-01-2023 al 30-06-2023

Centro : 1001 Sección : 17 Programa : 311N

INSPECCIÓN Y ORDENACIÓN SANITARIA

MODIFICACIONES PRESUPUESTARIAS

NUM. MODIFICACIONES	IMP. INC.	% (+)	IMP. MINORAC.	% (-)
12	87.020,44	0,37%	-413.628,30	-1,78%
CRED. INICIAL	MOD. NETA	% (+)	CRED. ACTUAL	% (+)
23.280.235,00	-326.607,86	-1,40%	22.953.627,14	98,60%

INFORME Nº1: Gráfico de Modificaciones Presupuestarias



INFORME Nº1: MODIFICACIONES PRESUPUESTARIAS (Consolidado)

Datos correspondientes a: 01-01-2023 al 30-06-2023

Centro : 1001 Sección : 17 Programa : 311O

HUMANIZACIÓN Y ATENCIÓN AL PACIENTE

MODIFICACIONES PRESUPUESTARIAS

NUM. MODIFICACIONES	IMP. INC.	% (+)	IMP. MINORAC.	% (-)
11	93.230,45	1,90%	-89.195,46	-1,82%
CRED. INICIAL	MOD. NETA	% (+)	CRED. ACTUAL	% (+)
4.902.486,00	4.034,99	0,08%	4.906.520,99	100,08%

INFORME Nº1: Gráfico de Modificaciones Presupuestarias



INFORME Nº1: MODIFICACIONES PRESUPUESTARIAS (Consolidado)

Datos correspondientes a: 01-01-2023 al 30-06-2023

Centro : 1001 Sección : 17 Programa : 312D

INVESTIGACIÓN,DOCENCIA Y DOCUMENTACIÓN

MODIFICACIONES PRESUPUESTARIAS

NUM. MODIFICACIONES	IMP. INC.	% (+)	IMP. MINORAC.	% (-)
40	4.622.896,23	20,76%	-706.256,74	-3,17%
CRED. INICIAL	MOD. NETA	% (+)	CRED. ACTUAL	% (+)
22.270.926,00	3.916.639,49	17,59%	26.187.565,49	117,59%

INFORME Nº1: Gráfico de Modificaciones Presupuestarias

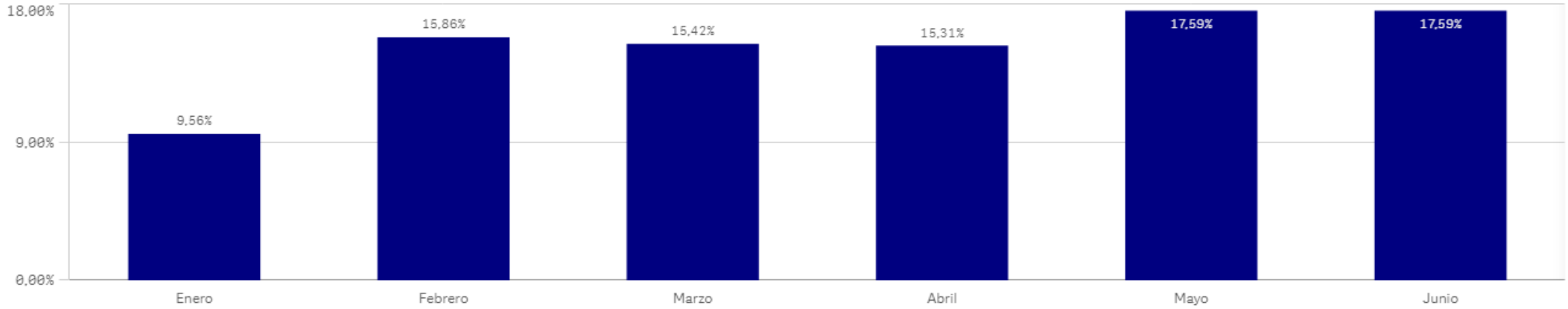

INFORME Nº1: MODIFICACIONES PRESUPUESTARIAS (Consolidado)

Datos correspondientes a: 01-01-2023 al 30-06-2023

Centro : 1001 Sección : 17 Programa : 313B

ACTUACIONES EN MATERIA DE SALUD PÚBLICA

MODIFICACIONES PRESUPUESTARIAS

NUM. MODIFICACIONES	IMP. INC.	% (+)	IMP. MINORAC.	% (-)
34	4.078.527,79	2,56%	-9.359.540,03	-5,87%
CRED. INICIAL	MOD. NETA	% (+)	CRED. ACTUAL	% (+)
159.340.809,00	-5.281.012,24	-3,31%	154.059.796,76	96,69%

INFORME Nº1: Gráfico de Modificaciones Presupuestarias

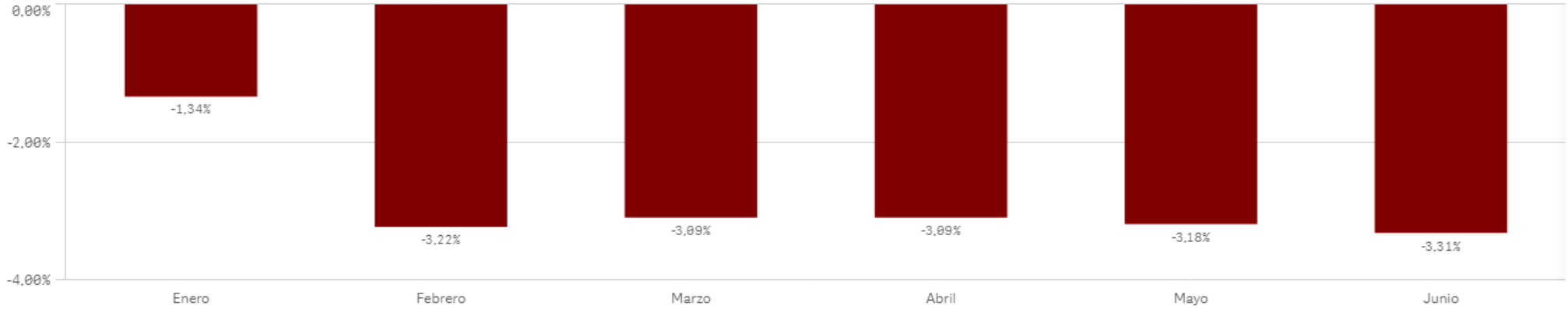

INFORME Nº1: MODIFICACIONES PRESUPUESTARIAS (Consolidado)

Datos correspondientes a: 01-01-2023 al 30-06-2023

Centro : 1001 Sección : 19 Programa : 231A

ATENC.SOCIAL ESPECIALIZADA PERS.CON ENFERM.MENTAL

MODIFICACIONES PRESUPUESTARIAS

NUM. MODIFICACIONES	IMP. INC.	% (+)	IMP. MINORAC.	% (-)
3	1.848.400,36	2,05%	0,00	0,00%
CRED. INICIAL	MOD. NETA	% (+)	CRED. ACTUAL	% (+)
90.178.438,00	1.848.400,36	2,05%	92.026.838,36	102,05%

INFORME Nº1: Gráfico de Modificaciones Presupuestarias

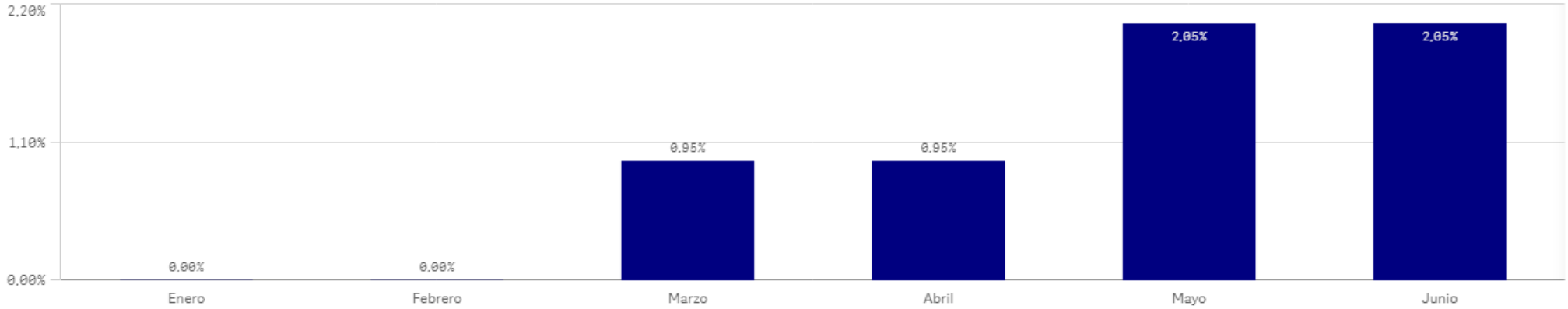

INFORME Nº1: MODIFICACIONES PRESUPUESTARIAS (Consolidado)

Datos correspondientes a: 01-01-2023 al 30-06-2023

Centro : 1001 Sección : 19 Programa : 231C

ATENCIÓN BÁSICA A PERSONAS CON DISCAPACIDAD

MODIFICACIONES PRESUPUESTARIAS

NUM. MODIFICACIONES	IMP. INC.	% (+)	IMP. MINORAC.	% (-)
25	996.268,94	5,28%	-804.743,57	-4,26%
CRED. INICIAL	MOD. NETA	% (+)	CRED. ACTUAL	% (+)
18.868.734,00	191.525,37	1,02%	19.060.259,37	101,02%

INFORME Nº1: Gráfico de Modificaciones Presupuestarias

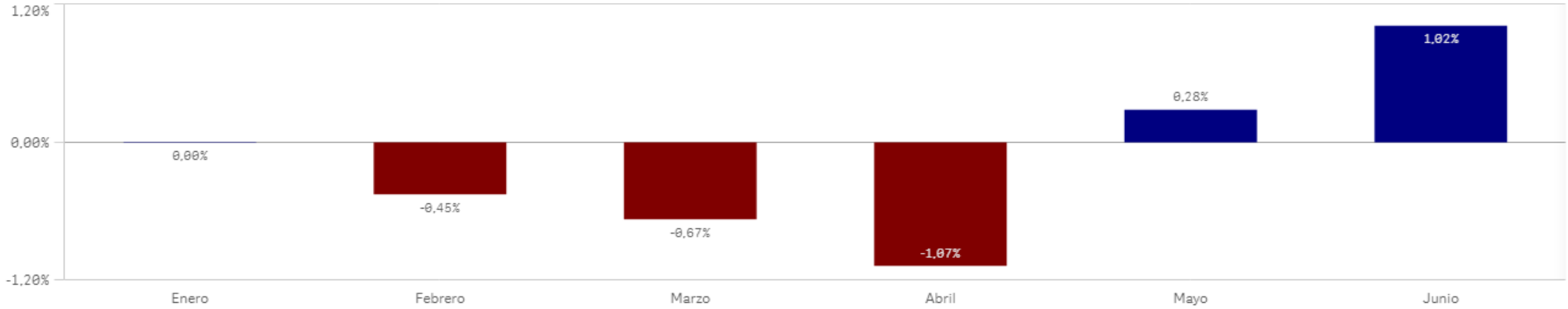

INFORME Nº1: MODIFICACIONES PRESUPUESTARIAS (Consolidado)

Datos correspondientes a: 01-01-2023 al 30-06-2023

Centro : 1001 Sección : 19 Programa : 231D

ATENCIÓN A PERSONAS MAYORES

MODIFICACIONES PRESUPUESTARIAS

NUM. MODIFICACIONES	IMP. INC.	% (+)	IMP. MINORAC.	% (-)
32	49.553.856,82	11,58%	-1.897.578,54	-0,44%
CRED. INICIAL	MOD. NETA	% (+)	CRED. ACTUAL	% (+)
427.941.191,00	47.656.278,28	11,14%	475.597.469,28	111,14%

INFORME Nº1: Gráfico de Modificaciones Presupuestarias

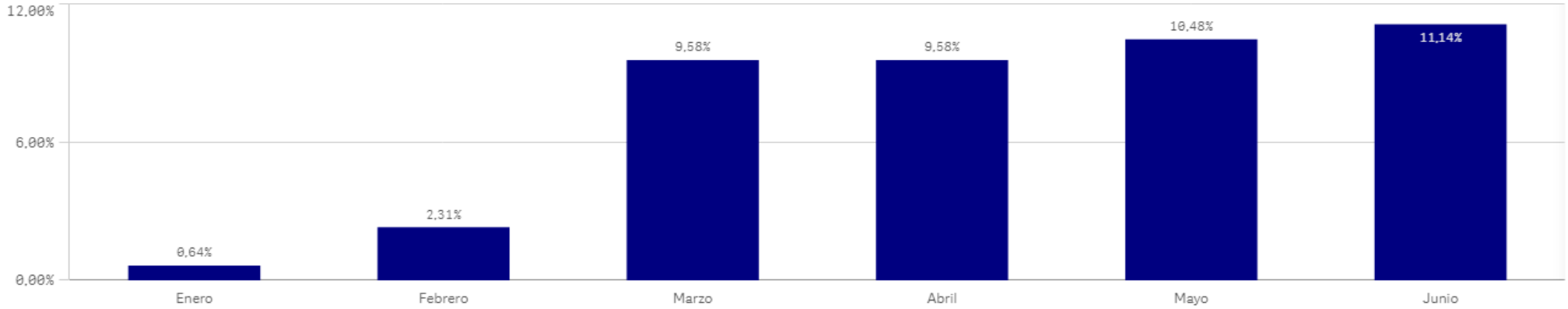

INFORME Nº1: MODIFICACIONES PRESUPUESTARIAS (Consolidado)

Datos correspondientes a: 01-01-2023 al 30-06-2023

Centro : 1001 Sección : 19 Programa : 231F

ATENCIÓN ESPECIALIZ.A PERSONAS CON DISCAPACIDAD

MODIFICACIONES PRESUPUESTARIAS

NUM. MODIFICACIONES	IMP. INC.	% (+)	IMP. MINORAC.	% (-)
43	24.085.721,21	8,16%	-3.273.050,97	-1,11%
CRED. INICIAL	MOD. NETA	% (+)	CRED. ACTUAL	% (+)
295.008.041,00	20.812.670,24	7,05%	315.820.711,24	107,05%

INFORME Nº1: Gráfico de Modificaciones Presupuestarias

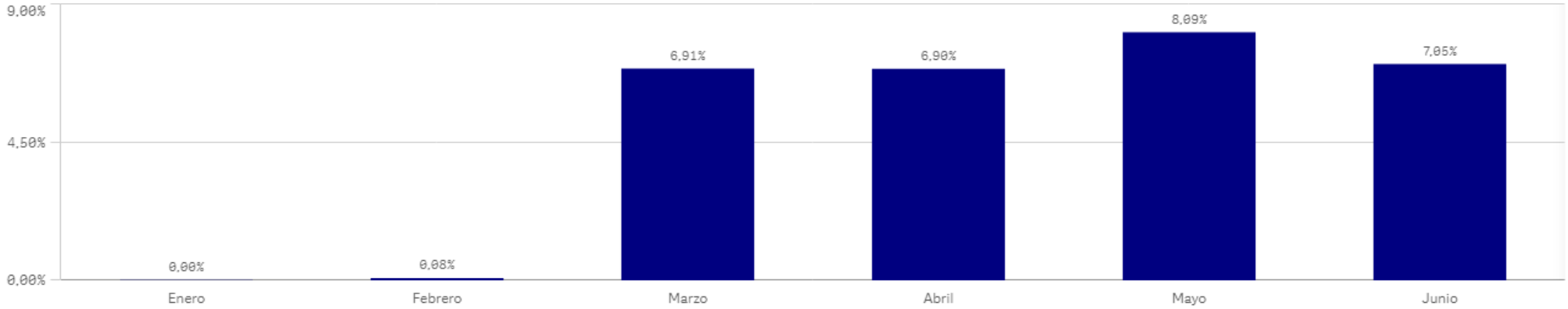

INFORME Nº1: MODIFICACIONES PRESUPUESTARIAS (Consolidado)

Datos correspondientes a: 01-01-2023 al 30-06-2023

Centro : 1001 Sección : 19 Programa : 231I

COORDINACIÓN DE LA DEPENDENCIA

MODIFICACIONES PRESUPUESTARIAS

NUM. MODIFICACIONES	IMP. INC.	% (+)	IMP. MINORAC.	% (-)
30	119.822.428,66	24,16%	-297.676,95	-0,06%
CRED. INICIAL	MOD. NETA	% (+)	CRED. ACTUAL	% (+)
495.980.729,00	119.524.751,71	24,10%	615.505.480,71	124,10%

INFORME Nº1: Gráfico de Modificaciones Presupuestarias

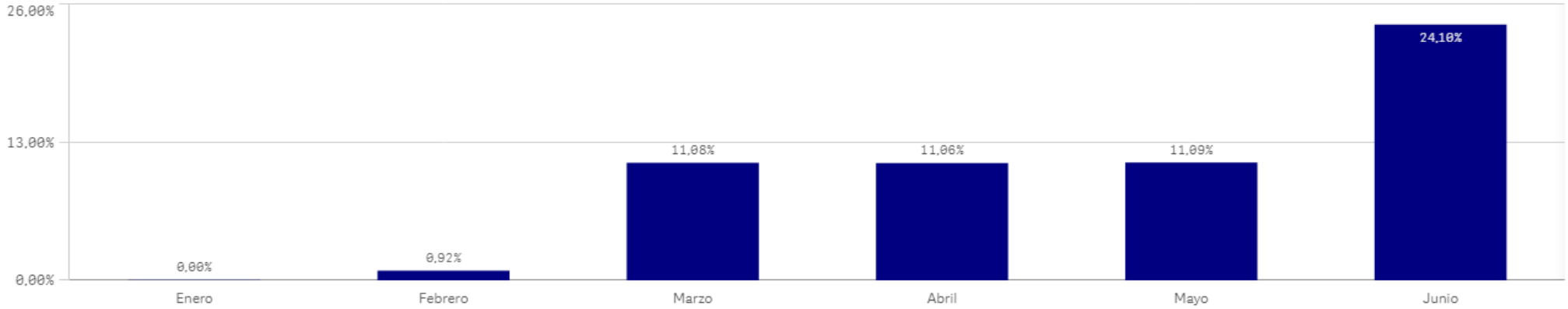

INFORME Nº1: MODIFICACIONES PRESUPUESTARIAS (Consolidado)

Datos correspondientes a: 01-01-2023 al 30-06-2023

Centro : 1001 Sección : 19 Programa : 232A

JUVENTUD

MODIFICACIONES PRESUPUESTARIAS

NUM. MODIFICACIONES	IMP. INC.	% (+)	IMP. MINORAC.	% (-)
78	1.821.968,83	10,35%	-1.861.461,39	-10,57%
CRED. INICIAL	MOD. NETA	% (+)	CRED. ACTUAL	% (+)
17.611.161,00	-39.492,56	-0,22%	17.571.668,44	99,78%

INFORME Nº1: Gráfico de Modificaciones Presupuestarias

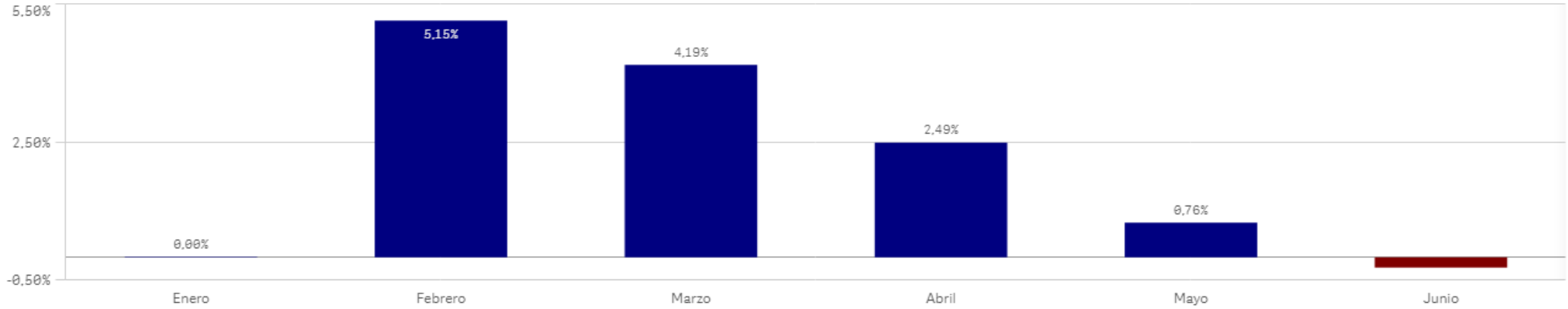

INFORME Nº1: MODIFICACIONES PRESUPUESTARIAS (Consolidado)

Datos correspondientes a: 01-01-2023 al 30-06-2023

Centro : 1001 Sección : 19 Programa : 232B

ACC.CONTRA VIOL.GÉN.Y PROM.IGUALDAD OPORTUNIDADES

MODIFICACIONES PRESUPUESTARIAS

NUM. MODIFICACIONES	IMP. INC.	% (+)	IMP. MINORAC.	% (-)
48	20.827.657,60	60,70%	-3.559.464,84	-10,37%
CRED. INICIAL	MOD. NETA	% (+)	CRED. ACTUAL	% (+)
34.310.723,00	17.268.192,76	50,33%	51.578.915,76	150,33%

INFORME Nº1: Gráfico de Modificaciones Presupuestarias

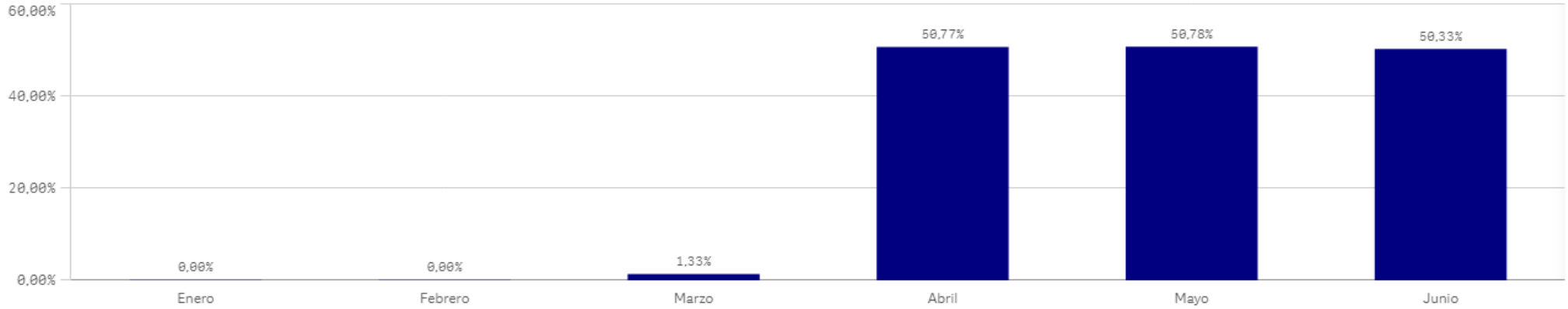

INFORME Nº1: MODIFICACIONES PRESUPUESTARIAS (Consolidado)

Datos correspondientes a: 01-01-2023 al 30-06-2023

Centro : 1001 Sección : 19 Programa : 232C

INMIGRACIÓN

MODIFICACIONES PRESUPUESTARIAS

NUM. MODIFICACIONES	IMP. INC.	% (+)	IMP. MINORAC.	% (-)
11	277.537,98	6,70%	-147.900,00	-3,57%
CRED. INICIAL	MOD. NETA	% (+)	CRED. ACTUAL	% (+)
4.140.680,00	129.637,98	3,13%	4.270.317,98	103,13%

INFORME Nº1: Gráfico de Modificaciones Presupuestarias

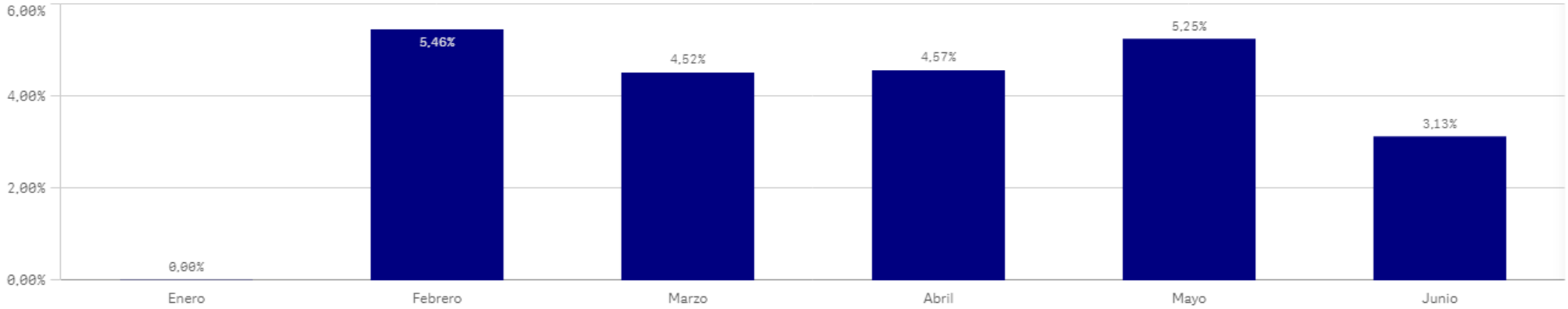

INFORME Nº1: MODIFICACIONES PRESUPUESTARIAS (Consolidado)

Datos correspondientes a: 01-01-2023 al 30-06-2023

Centro : 1001 Sección : 19 Programa : 232D

VOLUNTARIADO Y COOPERACIÓN AL DESARROLLO

MODIFICACIONES PRESUPUESTARIAS

NUM. MODIFICACIONES	IMP. INC.	% (+)	IMP. MINORAC.	% (-)
12	1.023.572,76	16,65%	-379.597,08	-6,18%
CRED. INICIAL	MOD. NETA	% (+)	CRED. ACTUAL	% (+)
6.146.704,00	643.975,68	10,48%	6.790.679,68	110,48%

INFORME Nº1: Gráfico de Modificaciones Presupuestarias

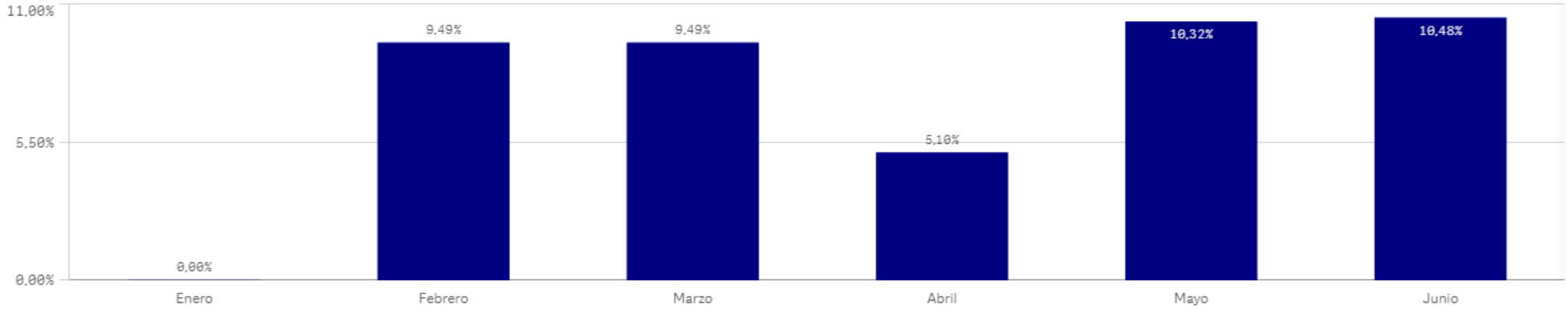

INFORME Nº1: MODIFICACIONES PRESUPUESTARIAS (Consolidado)

Datos correspondientes a: 01-01-2023 al 30-06-2023

Centro : 1001 Sección : 19 Programa : 232E

LUCHA CONTRA LA EXCLUSIÓN SOCIAL

MODIFICACIONES PRESUPUESTARIAS

NUM. MODIFICACIONES	IMP. INC.	% (+)	IMP. MINORAC.	% (-)
39	53.424.053,99	45,84%	-21.066.275,66	-18,07%
CRED. INICIAL	MOD. NETA	% (+)	CRED. ACTUAL	% (+)
116.550.009,00	32.357.778,33	27,76%	148.907.787,33	127,76%

INFORME Nº1: Gráfico de Modificaciones Presupuestarias

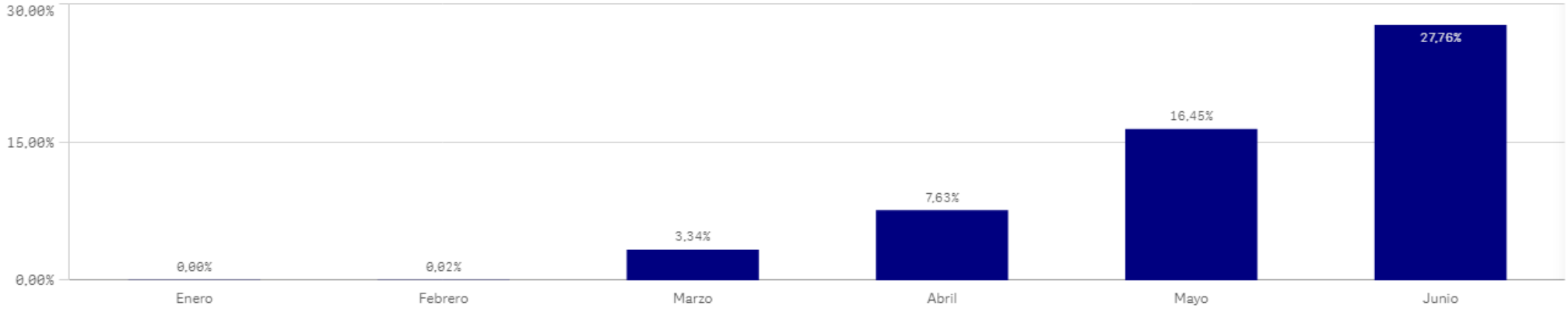

INFORME Nº1: MODIFICACIONES PRESUPUESTARIAS (Consolidado)

Datos correspondientes a: 01-01-2023 al 30-06-2023

Centro : 1001 Sección : 19 Programa : 232F

PROTECCIÓN A LA FAMILIA Y AL MENOR

MODIFICACIONES PRESUPUESTARIAS

NUM. MODIFICACIONES	IMP. INC.	% (+)	IMP. MINORAC.	% (-)
51	55.608.603,78	49,25%	-2.175.102,67	-1,93%
CRED. INICIAL	MOD. NETA	% (+)	CRED. ACTUAL	% (+)
112.919.219,00	53.433.501,11	47,32%	166.352.720,11	147,32%

INFORME Nº1: Gráfico de Modificaciones Presupuestarias

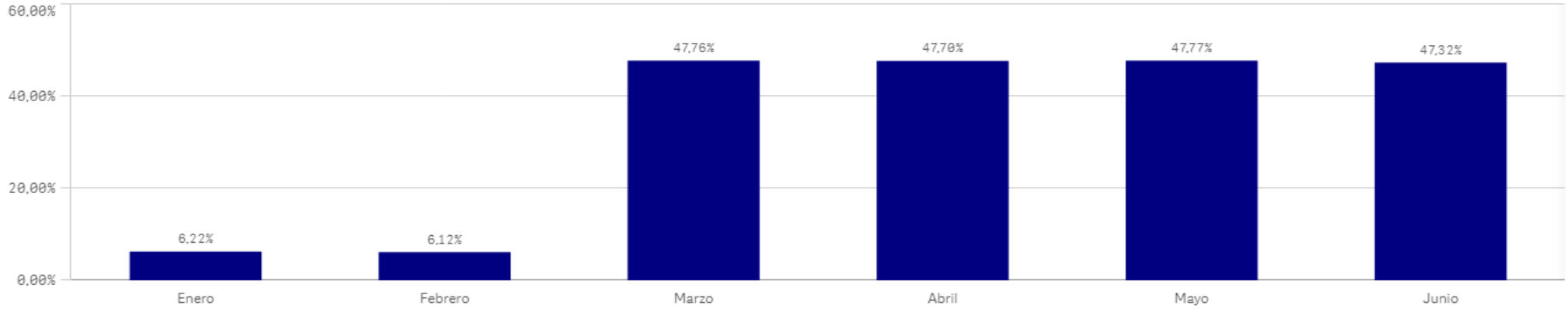

INFORME Nº1: MODIFICACIONES PRESUPUESTARIAS (Consolidado)

Datos correspondientes a: 01-01-2023 al 30-06-2023

Centro : 1001 Sección : 19 Programa : 232G

INTEGRACIÓN SOCIAL Y PRESTACIONES ECONÓMICAS

MODIFICACIONES PRESUPUESTARIAS

NUM. MODIFICACIONES	IMP. INC.	% (+)	IMP. MINORAC.	% (-)
43	80.473.853,72	140,81%	-26.785.599,39	-46,87%
CRED. INICIAL	MOD. NETA	% (+)	CRED. ACTUAL	% (+)
57.152.290,00	53.688.254,33	93,94%	110.840.544,33	193,94%

INFORME Nº1: Gráfico de Modificaciones Presupuestarias

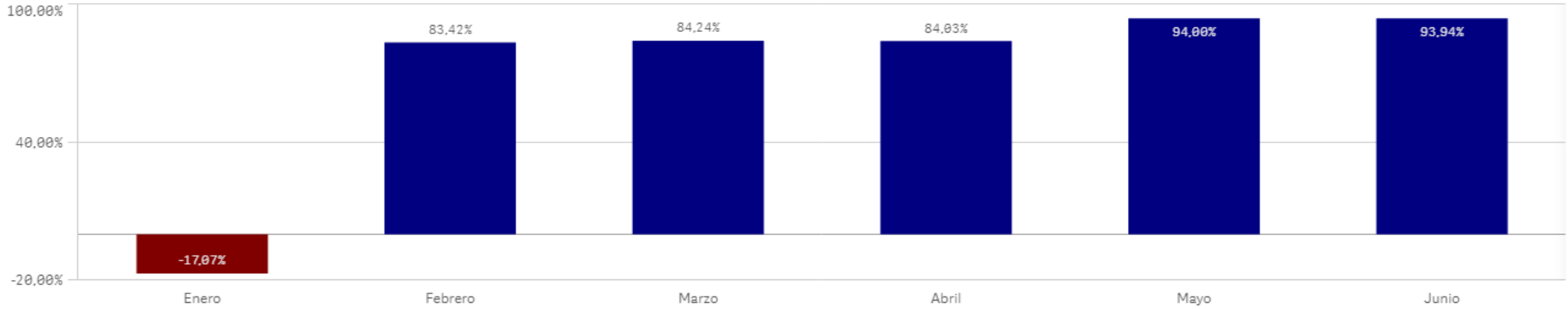

INFORME Nº1: MODIFICACIONES PRESUPUESTARIAS (Consolidado)

Datos correspondientes a: 01-01-2023 al 30-06-2023

Centro : 1001 Sección : 19 Programa : 239M

DIRECC.Y GEST.ADM.FAMILIA,JUVEN.Y POLÍTICA SOCIAL

MODIFICACIONES PRESUPUESTARIAS

NUM. MODIFICACIONES	IMP. INC.	% (+)	IMP. MINORAC.	% (-)
65	5.920.201,10	11,84%	-1.245.178,40	-2,49%
CRED. INICIAL	MOD. NETA	% (+)	CRED. ACTUAL	% (+)
49.981.876,00	4.675.022,70	9,35%	54.656.898,70	109,35%

INFORME Nº1: Gráfico de Modificaciones Presupuestarias

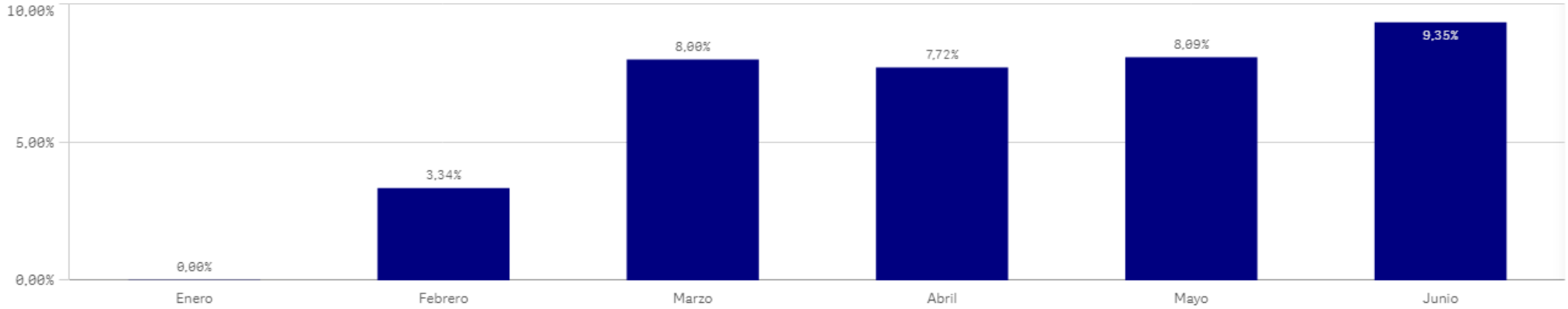

INFORME Nº1: MODIFICACIONES PRESUPUESTARIAS (Consolidado)

Datos correspondientes a: 01-01-2023 al 30-06-2023

Centro : 1001 Sección : 19 Programa : 239O

EVALUACIÓN, CALIDAD E INNOVACIÓN

MODIFICACIONES PRESUPUESTARIAS

NUM. MODIFICACIONES	IMP. INC.	% (+)	IMP. MINORAC.	% (-)
12	5.565.152,05	62,18%	-134.219,65	-1,50%
CRED. INICIAL	MOD. NETA	% (+)	CRED. ACTUAL	% (+)
8.949.910,00	5.430.932,40	60,68%	14.380.842,40	160,68%

INFORME Nº1: Gráfico de Modificaciones Presupuestarias

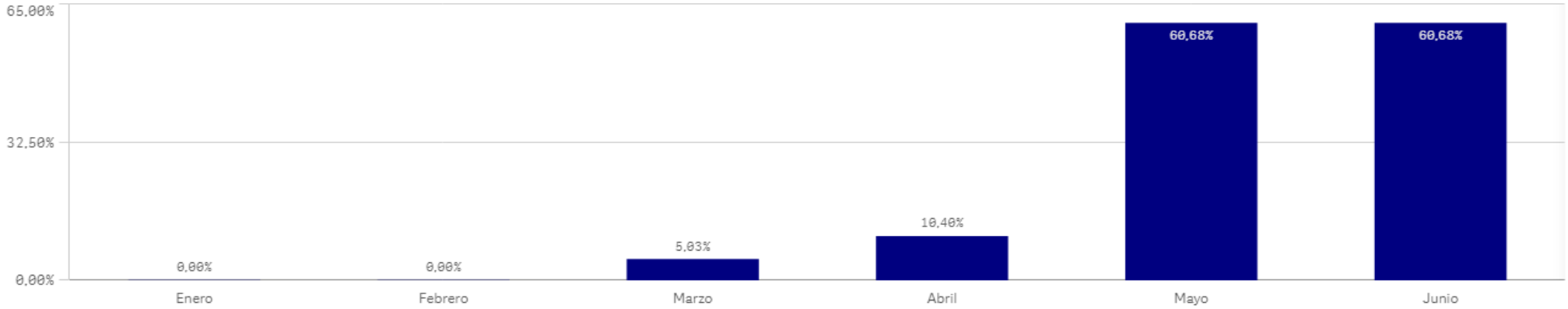

INFORME Nº1: MODIFICACIONES PRESUPUESTARIAS (Consolidado)

Datos correspondientes a: 01-01-2023 al 30-06-2023

Centro : 1001 Sección : 20 Programa : 241A

FORMACIÓN PARA EL EMPLEO

MODIFICACIONES PRESUPUESTARIAS

NUM. MODIFICACIONES	IMP. INC.	% (+)	IMP. MINORAC.	% (-)
56	337.903.374,80	119,69%	-30.022.632,00	-10,63%
CRED. INICIAL	MOD. NETA	% (+)	CRED. ACTUAL	% (+)
282.324.353,00	307.880.742,80	109,05%	590.205.095,80	209,05%

INFORME Nº1: Gráfico de Modificaciones Presupuestarias

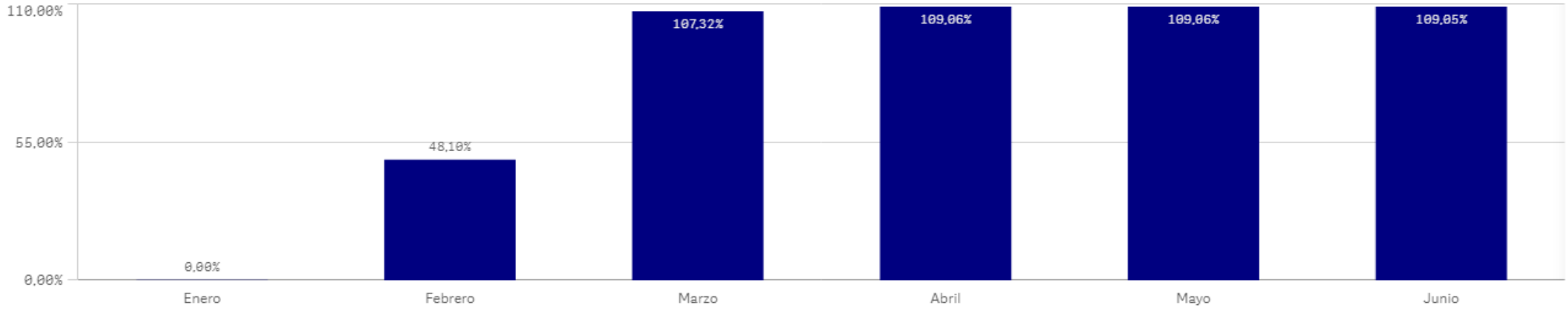

INFORME Nº1: MODIFICACIONES PRESUPUESTARIAS (Consolidado)

Datos correspondientes a: 01-01-2023 al 30-06-2023

Centro : 1001 Sección : 20 Programa : 241M

PROMOCIÓN Y FOMENTO DEL EMPLEO

MODIFICACIONES PRESUPUESTARIAS

NUM. MODIFICACIONES	IMP. INC.	% (+)	IMP. MINORAC.	% (-)
80	128.494.552,03	40,00%	-32.888.072,61	-10,24%
CRED. INICIAL	MOD. NETA	% (+)	CRED. ACTUAL	% (+)
321.216.311,00	95.606.479,42	29,76%	416.822.790,42	129,76%

INFORME Nº1: Gráfico de Modificaciones Presupuestarias

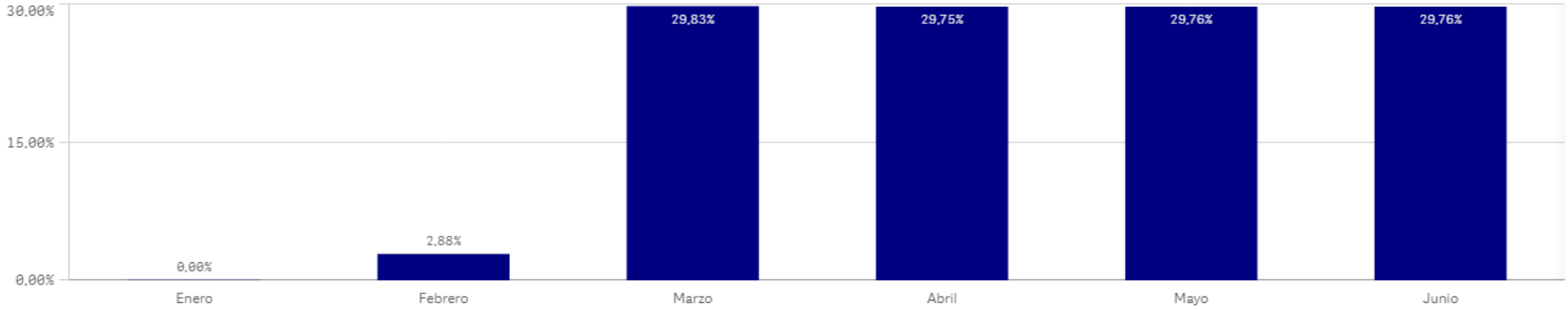

INFORME Nº1: MODIFICACIONES PRESUPUESTARIAS (Consolidado)

Datos correspondientes a: 01-01-2023 al 30-06-2023

Centro : 1001 Sección : 20 Programa : 494M TRABAJO

MODIFICACIONES PRESUPUESTARIAS

NUM. MODIFICACIONES	IMP. INC.	% (+)	IMP. MINORAC.	% (-)
18	101.586,31	1,11%	-96.508,64	-1,05%
CRED. INICIAL	MOD. NETA	% (+)	CRED. ACTUAL	% (+)
9.187.822,00	5.077,67	0,06%	9.192.899,67	100,06%

INFORME Nº1: Gráfico de Modificaciones Presupuestarias

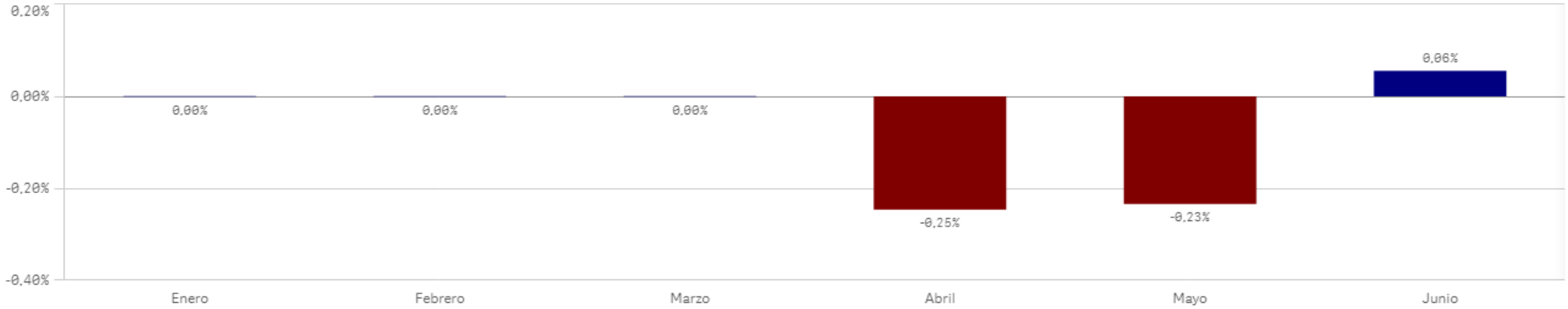

INFORME Nº1: MODIFICACIONES PRESUPUESTARIAS (Consolidado)

Datos correspondientes a: 01-01-2023 al 30-06-2023

Centro : 1001 Sección : 20 Programa : 923M

DIR.Y GEST.ADMINISTR.ECONOMÍA,HACIENDA Y EMPLEO

MODIFICACIONES PRESUPUESTARIAS

NUM. MODIFICACIONES	IMP. INC.	% (+)	IMP. MINORAC.	% (-)
61	2.420.472,54	7,26%	-794.812,03	-2,38%
CRED. INICIAL	MOD. NETA	% (+)	CRED. ACTUAL	% (+)
33.352.089,00	1.625.660,51	4,87%	34.977.749,51	104,87%

INFORME Nº1: Gráfico de Modificaciones Presupuestarias

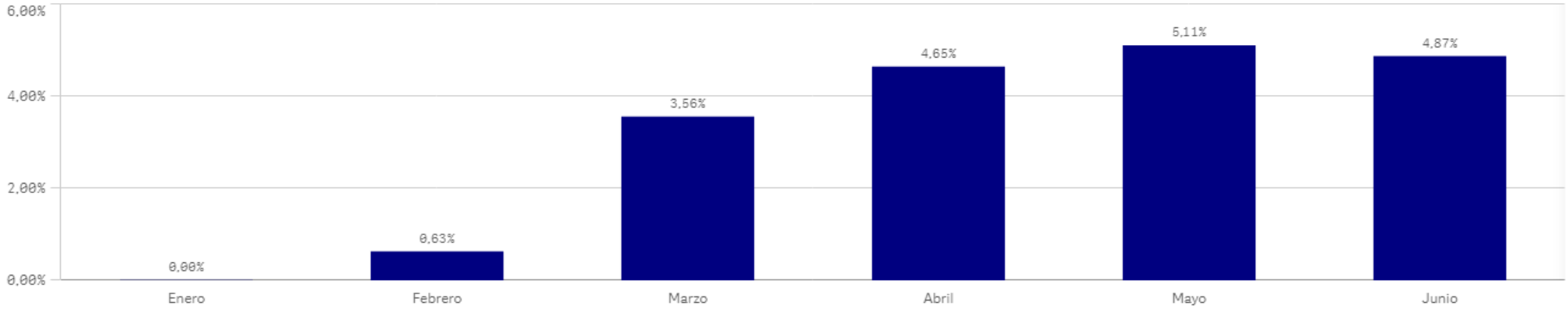

INFORME Nº1: MODIFICACIONES PRESUPUESTARIAS (Consolidado)

Datos correspondientes a: 01-01-2023 al 30-06-2023

Centro : 1001 Sección : 25 Programa : 951M

ENDEUDAMIENTO

MODIFICACIONES PRESUPUESTARIAS

NUM. MODIFICACIONES	IMP. INC.	% (+)	IMP. MINORAC.	% (-)
8	3.041.600,39	0,09%	-23.041.600,39	-0,67%
CRED. INICIAL	MOD. NETA	% (+)	CRED. ACTUAL	% (+)
3.454.782.423,00	-20.000.000,00	-0,58%	3.434.782.423,00	99,42%

INFORME Nº1: Gráfico de Modificaciones Presupuestarias

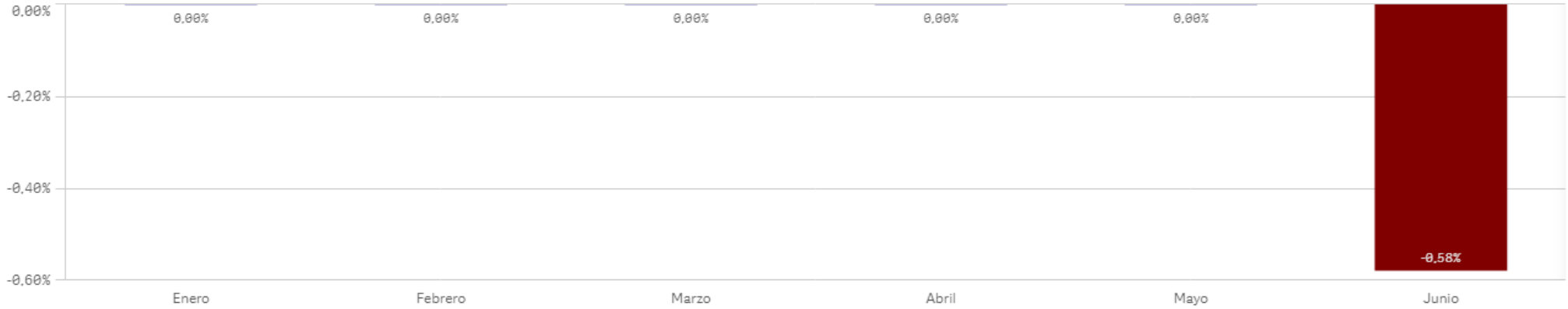

INFORME Nº1: MODIFICACIONES PRESUPUESTARIAS (Consolidado)

Datos correspondientes a: 01-01-2023 al 30-06-2023

Centro : 1001 Sección : 26 Programa : 929N

GESTIÓN CENTRALIZADA

MODIFICACIONES PRESUPUESTARIAS

NUM. MODIFICACIONES	IMP. INC.	% (+)	IMP. MINORAC.	% (-)
36	45.918.625,29	2,91%	-222.495.949,55	-14,08%
CRED. INICIAL	MOD. NETA	% (+)	CRED. ACTUAL	% (+)
1.580.358.217,00	-176.577.324,26	-11,17%	1.403.780.892,74	88,83%

INFORME Nº1: Gráfico de Modificaciones Presupuestarias

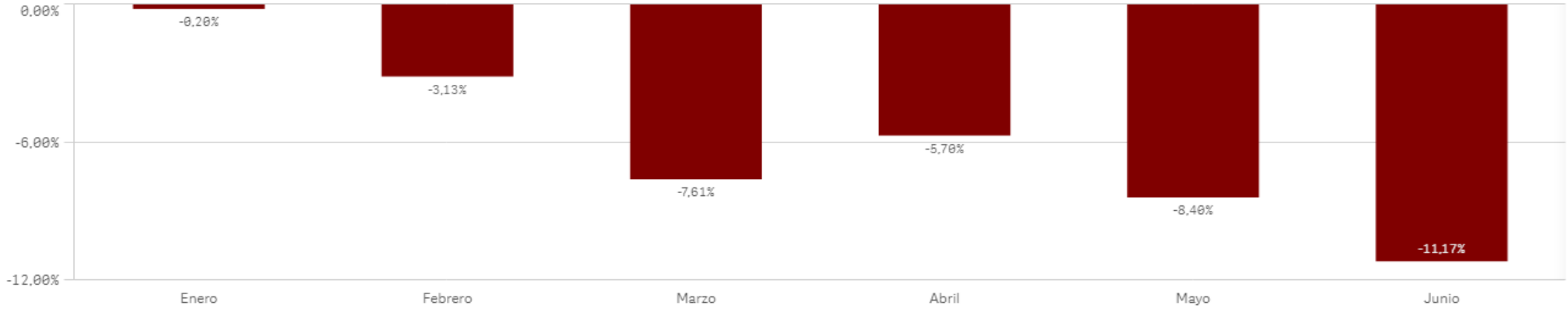

INFORME Nº1: MODIFICACIONES PRESUPUESTARIAS (Consolidado)

Datos correspondientes a: 01-01-2023 al 30-06-2023

Centro : 1001 Sección : 30 Programa : 929N

GESTIÓN CENTRALIZADA

MODIFICACIONES PRESUPUESTARIAS

NUM. MODIFICACIONES	IMP. INC.	% (+)	IMP. MINORAC.	% (-)
5	0,00	0,00%	-114.219.556,00	-100,00%
CRED. INICIAL	MOD. NETA	% (+)	CRED. ACTUAL	% (+)
114.219.556,00	-114.219.556,00	-100,00%	0,00	0,00%

INFORME Nº1: Gráfico de Modificaciones Presupuestarias

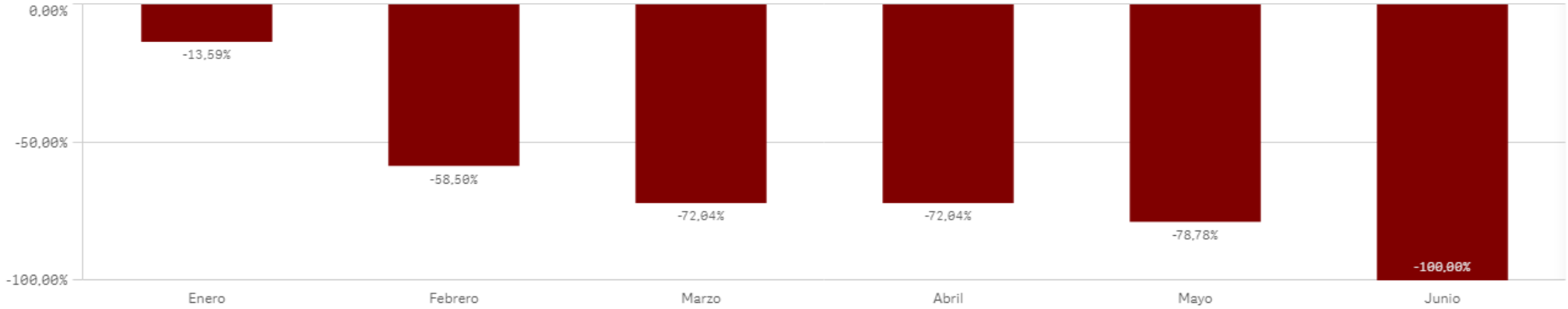

INFORME Nº1: MODIFICACIONES PRESUPUESTARIAS (Consolidado)

Datos correspondientes a: 01-01-2023 al 30-06-2023

Centro : 1004 Sección : 19 Programa : 231B

CENTROS DE MAYORES

MODIFICACIONES PRESUPUESTARIAS

NUM. MODIFICACIONES	IMP. INC.	% (+)	IMP. MINORAC.	% (-)
11	71.384,68	0,48%	-39.132,00	-0,26%
CRED. INICIAL	MOD. NETA	% (+)	CRED. ACTUAL	% (+)
15.020.305,00	32.252,68	0,21%	15.052.557,68	100,21%

INFORME Nº1: Gráfico de Modificaciones Presupuestarias

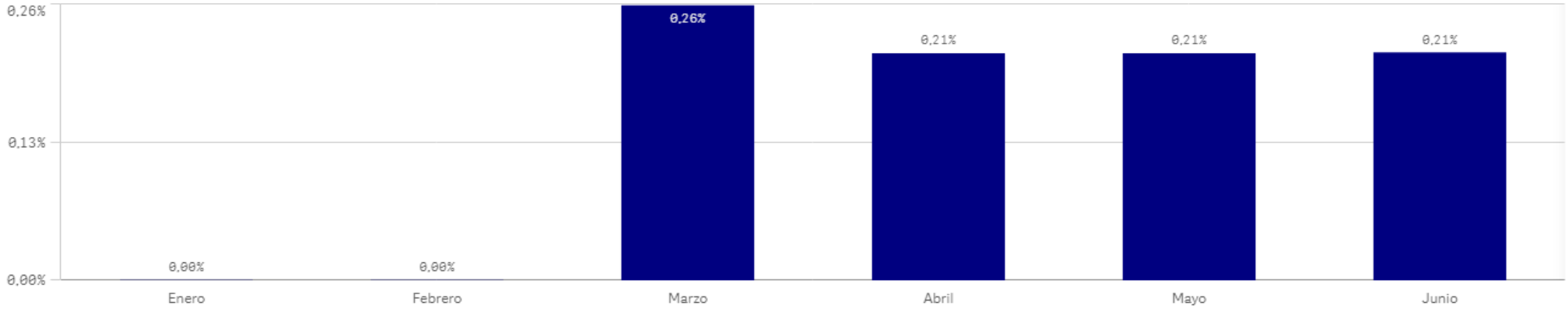

INFORME Nº1: MODIFICACIONES PRESUPUESTARIAS (Consolidado)

Datos correspondientes a: 01-01-2023 al 30-06-2023

Centro : 1004 Sección : 19 Programa : 231E

COMEDORES SOCIALES

MODIFICACIONES PRESUPUESTARIAS

NUM. MODIFICACIONES	IMP. INC.	% (+)	IMP. MINORAC.	% (-)
2	10.256,00	0,33%	0,00	0,00%
CRED. INICIAL	MOD. NETA	% (+)	CRED. ACTUAL	% (+)
3.092.147,00	10.256,00	0,33%	3.102.403,00	100,33%

INFORME Nº1: Gráfico de Modificaciones Presupuestarias

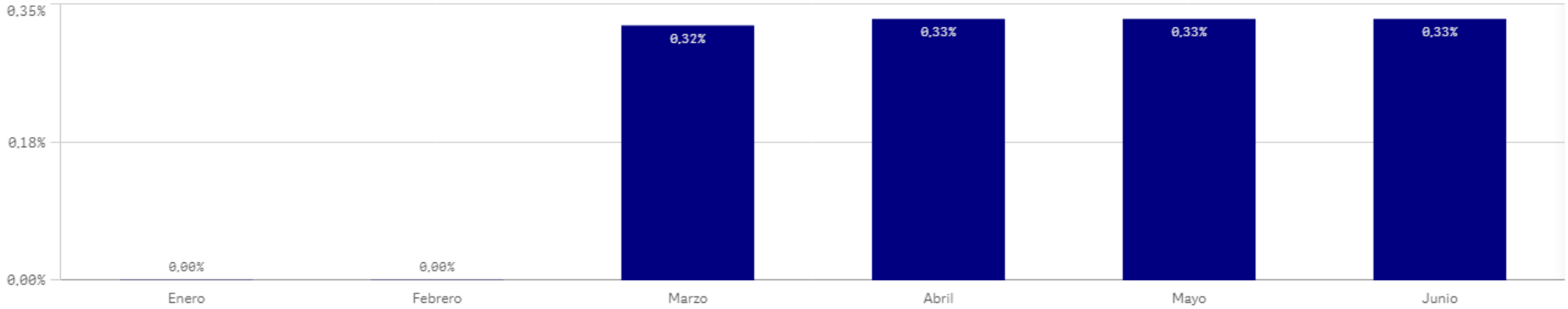

INFORME Nº1: MODIFICACIONES PRESUPUESTARIAS (Consolidado)

Datos correspondientes a: 01-01-2023 al 30-06-2023

Centro : 1004 Sección : 19 Programa : 231G

ATENCIÓN A LA FAMILIA Y AL MENOR

MODIFICACIONES PRESUPUESTARIAS

NUM. MODIFICACIONES	IMP. INC.	% (+)	IMP. MINORAC.	% (-)
18	47.049,01	0,07%	-528.876,78	-0,83%
CRED. INICIAL	MOD. NETA	% (+)	CRED. ACTUAL	% (+)
63.831.323,00	-481.827,77	-0,75%	63.349.495,23	99,25%

INFORME Nº1: Gráfico de Modificaciones Presupuestarias

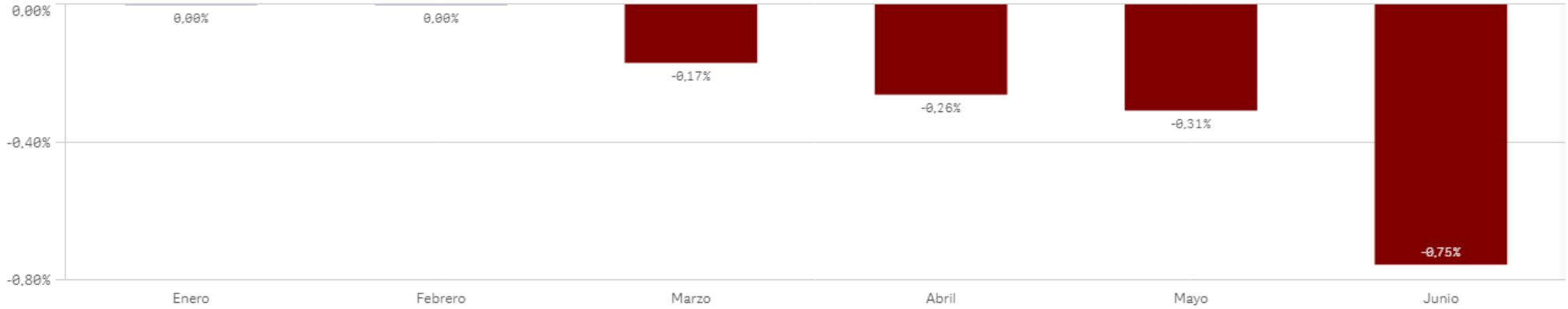

INFORME Nº1: MODIFICACIONES PRESUPUESTARIAS (Consolidado)

Datos correspondientes a: 01-01-2023 al 30-06-2023

Centro : 1004 Sección : 19 Programa : 231H

ATENCIÓN A PP.MAYORES EN RESIDENC.Y CENTROS DE DÍA

MODIFICACIONES PRESUPUESTARIAS

NUM. MODIFICACIONES	IMP. INC.	% (+)	IMP. MINORAC.	% (-)
356	24.913.239,25	10,94%	-19.839.702,73	-8,72%
CRED. INICIAL	MOD. NETA	% (+)	CRED. ACTUAL	% (+)
227.646.795,00	5.073.536,52	2,23%	232.720.331,52	102,23%

INFORME Nº1: Gráfico de Modificaciones Presupuestarias

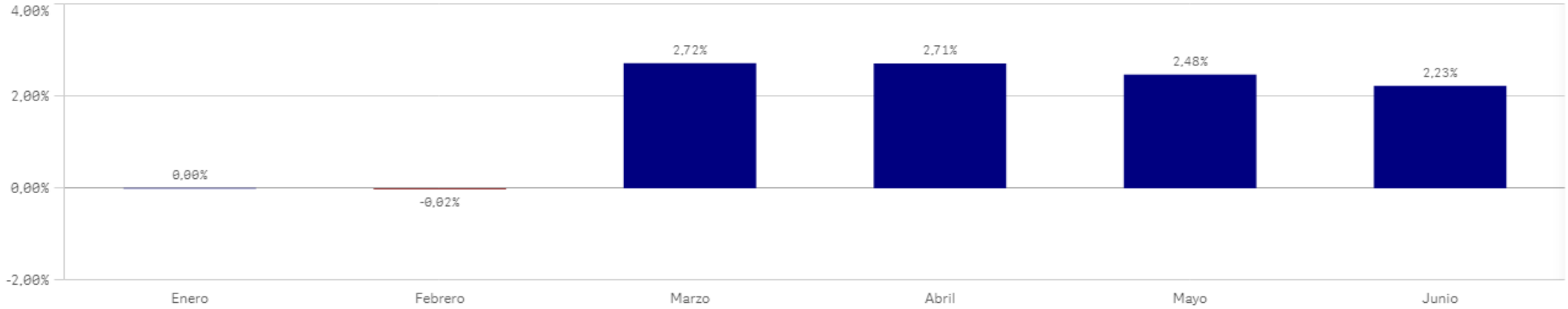

INFORME Nº1: MODIFICACIONES PRESUPUESTARIAS (Consolidado)

Datos correspondientes a: 01-01-2023 al 30-06-2023

Centro : 1004 Sección : 19 Programa : 231J

ATENCIÓN A PERS.C/DISCAPACIDAD INTELEC.EN CENTROS

MODIFICACIONES PRESUPUESTARIAS

NUM. MODIFICACIONES	IMP. INC.	% (+)	IMP. MINORAC.	% (-)
157	3.390.028,75	5,73%	-2.874.808,20	-4,86%
CRED. INICIAL	MOD. NETA	% (+)	CRED. ACTUAL	% (+)
59.189.862,00	515.220,55	0,87%	59.705.082,55	100,87%

INFORME Nº1: Gráfico de Modificaciones Presupuestarias

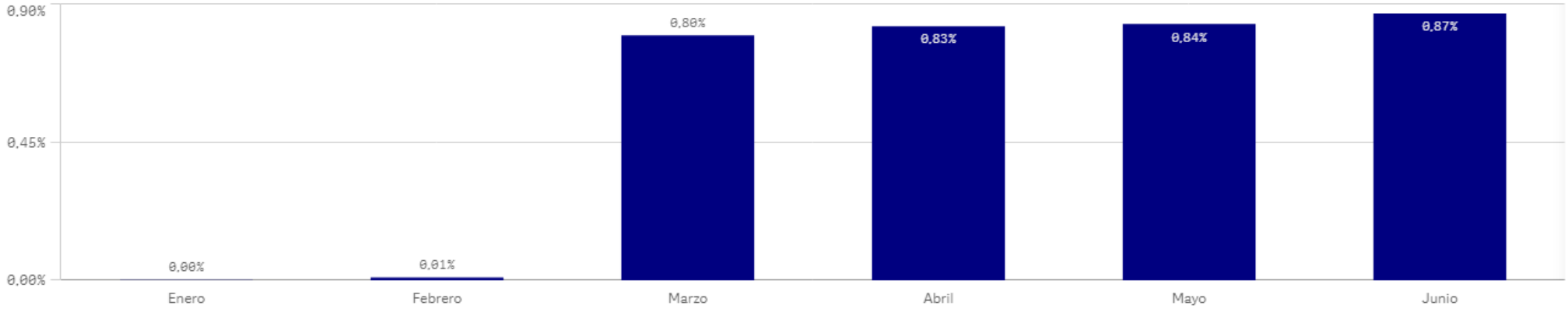

INFORME Nº1: MODIFICACIONES PRESUPUESTARIAS (Consolidado)

Datos correspondientes a: 01-01-2023 al 30-06-2023

Centro : 1004 Sección : 19 Programa : 239N

DIRECC.Y COORD.AGENCIA MADR.DE ATENCIÓN SOCIAL

MODIFICACIONES PRESUPUESTARIAS

NUM. MODIFICACIONES	IMP. INC.	% (+)	IMP. MINORAC.	% (-)
67	61.919.367,61	47,40%	-3.031.154,89	-2,32%
CRED. INICIAL	MOD. NETA	% (+)	CRED. ACTUAL	% (+)
130.623.698,00	58.888.212,72	45,08%	189.511.910,72	145,08%

INFORME Nº1: Gráfico de Modificaciones Presupuestarias

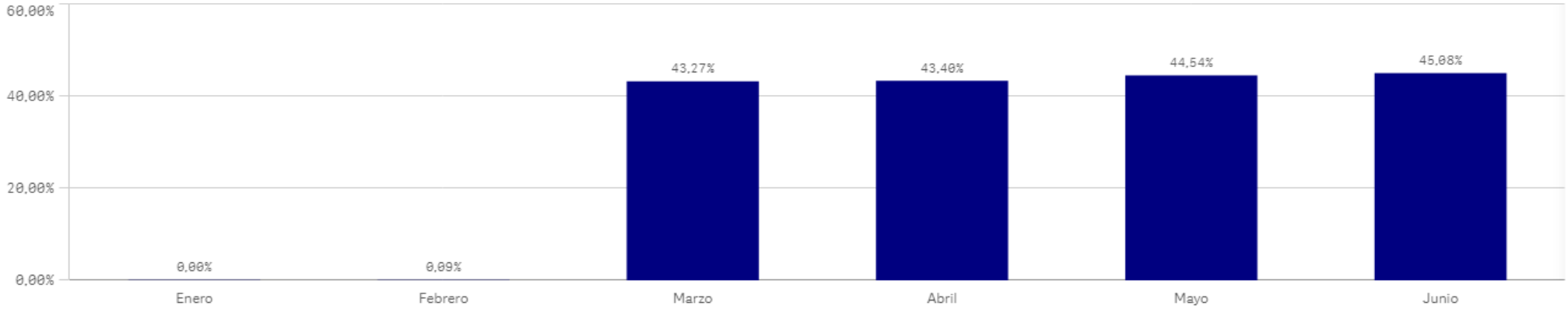

INFORME Nº1: MODIFICACIONES PRESUPUESTARIAS (Consolidado)

Datos correspondientes a: 01-01-2023 al 30-06-2023

Centro : 1005 Sección : 11 Programa : 114A

AG.C.M.REEDUC.Y REINSERC.MENOR INFRACTOR

MODIFICACIONES PRESUPUESTARIAS

NUM. MODIFICACIONES	IMP. INC.	% (+)	IMP. MINORAC.	% (-)
56	521.053,04	1,28%	-453.932,17	-1,11%
CRED. INICIAL	MOD. NETA	% (+)	CRED. ACTUAL	% (+)
40.783.201,00	67.120,87	0,16%	40.850.321,87	100,16%

INFORME Nº1: Gráfico de Modificaciones Presupuestarias

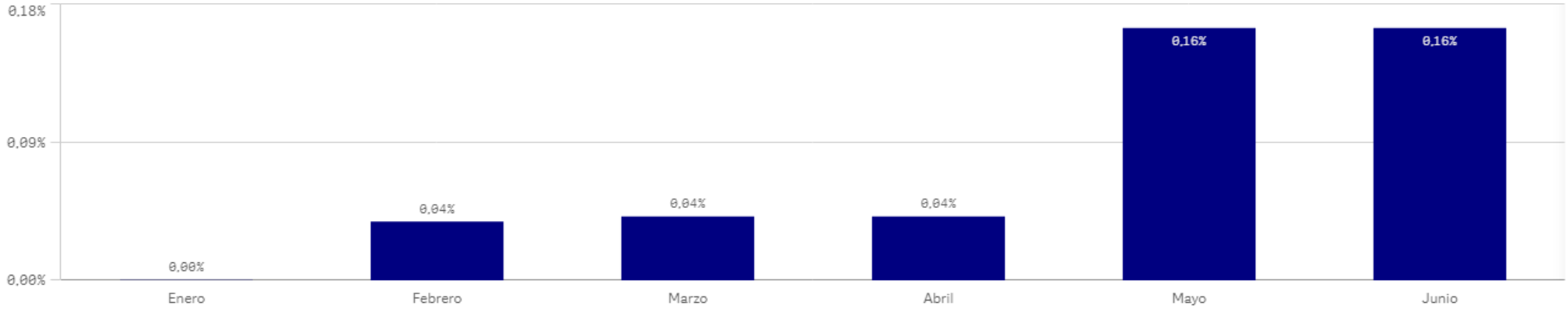

INFORME Nº1: MODIFICACIONES PRESUPUESTARIAS (Consolidado)

Datos correspondientes a: 01-01-2023 al 30-06-2023

Centro : 1008 Sección : 20 Programa : 494M TRABAJO

MODIFICACIONES PRESUPUESTARIAS

NUM. MODIFICACIONES	IMP. INC.	% (+)	IMP. MINORAC.	% (-)
28	1.152.073,30	5,54%	-1.130.931,24	-5,44%
CRED. INICIAL	MOD. NETA	% (+)	CRED. ACTUAL	% (+)
20.777.985,00	21.142,06	0,10%	20.799.127,06	100,10%

INFORME Nº1: Gráfico de Modificaciones Presupuestarias



INFORME Nº1: MODIFICACIONES PRESUPUESTARIAS (Consolidado)

Datos correspondientes a: 01-01-2023 al 30-06-2023

Centro : 1009 Sección : 11 Programa : 134M

COORDINACIÓN DE EMERGENCIAS

MODIFICACIONES PRESUPUESTARIAS

NUM. MODIFICACIONES	IMP. INC.	% (+)	IMP. MINORAC.	% (-)
42	3.437.714,15	18,32%	-471.531,78	-2,51%
CRED. INICIAL	MOD. NETA	% (+)	CRED. ACTUAL	% (+)
18.759.807,00	2.966.182,37	15,81%	21.725.989,37	115,81%

INFORME Nº1: Gráfico de Modificaciones Presupuestarias

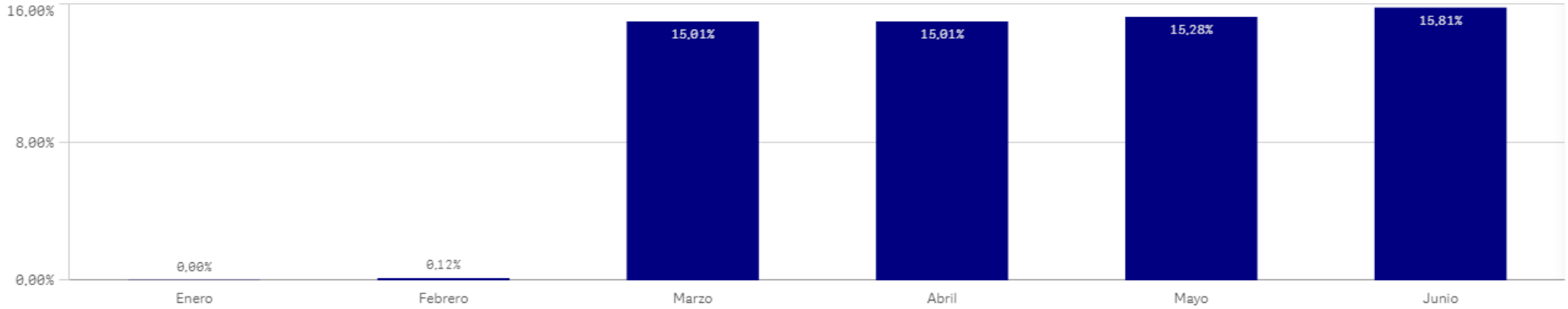

INFORME Nº1: MODIFICACIONES PRESUPUESTARIAS (Consolidado)

Datos correspondientes a: 01-01-2023 al 30-06-2023

Centro : 1011 Sección : 14 Programa : 453N

PROGRAMACIÓN Y DESARROLLO DEL TRANSPORTE

MODIFICACIONES PRESUPUESTARIAS

NUM. MODIFICACIONES	IMP. INC.	% (+)	IMP. MINORAC.	% (-)
28	486.657,04	0,03%	-691.198,73	-0,04%
CRED. INICIAL	MOD. NETA	% (+)	CRED. ACTUAL	% (+)
1.617.094.420,00	-204.541,69	-0,01%	1.616.889.878,31	99,99%

INFORME Nº1: Gráfico de Modificaciones Presupuestarias

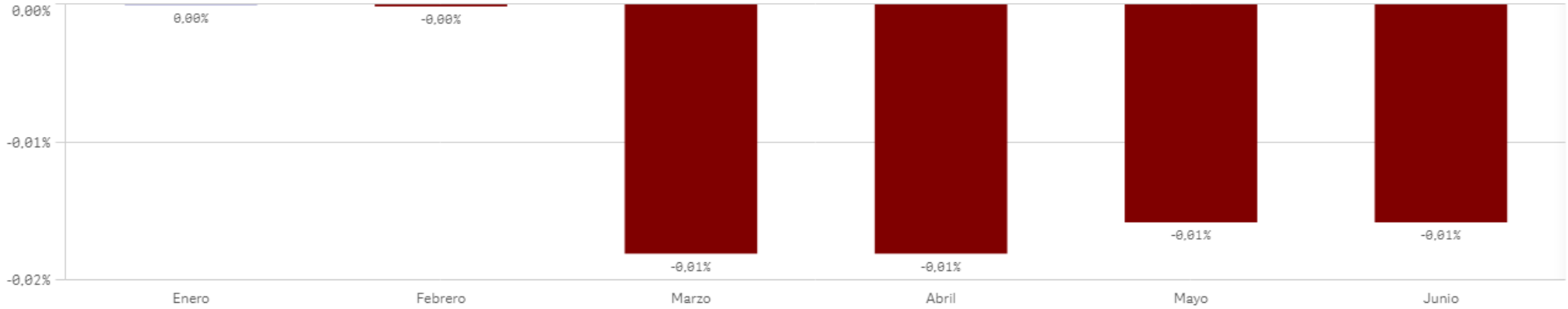

INFORME Nº1: MODIFICACIONES PRESUPUESTARIAS (Consolidado)

Datos correspondientes a: 01-01-2023 al 30-06-2023

Centro : 1012 Sección : 11 Programa : 921R

BOLETÍN OFICIAL DE LA COMUNIDAD DE MADRID

MODIFICACIONES PRESUPUESTARIAS

NUM. MODIFICACIONES	IMP. INC.	% (+)	IMP. MINORAC.	% (-)
16	1.436.309,47	18,75%	-153.708,26	-2,01%
CRED. INICIAL	MOD. NETA	% (+)	CRED. ACTUAL	% (+)
7.660.535,00	1.282.601,21	16,74%	8.943.136,21	116,74%

INFORME Nº1: Gráfico de Modificaciones Presupuestarias

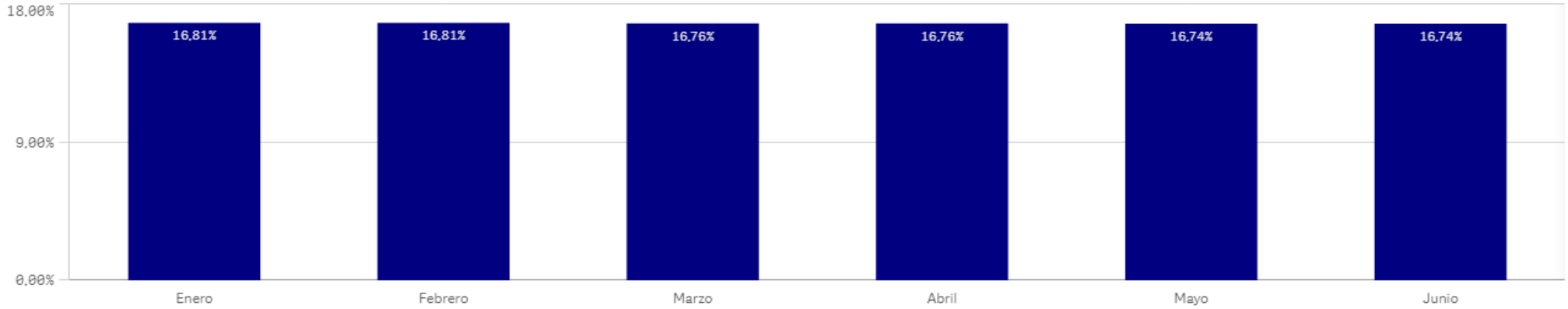

INFORME Nº1: MODIFICACIONES PRESUPUESTARIAS (Consolidado)

Datos correspondientes a: 01-01-2023 al 30-06-2023

Centro : 1013 Sección : 16 Programa : 467A

INST.MADR.DE INVEST.Y DESARR.RURAL,AGRARIO Y ALIM.

MODIFICACIONES PRESUPUESTARIAS

NUM. MODIFICACIONES	IMP. INC.	% (+)	IMP. MINORAC.	% (-)
23	568.562,35	2,32%	-498.228,95	-2,03%
CRED. INICIAL	MOD. NETA	% (+)	CRED. ACTUAL	% (+)
24.506.468,00	70.333,40	0,29%	24.576.801,40	100,29%

INFORME Nº1: Gráfico de Modificaciones Presupuestarias

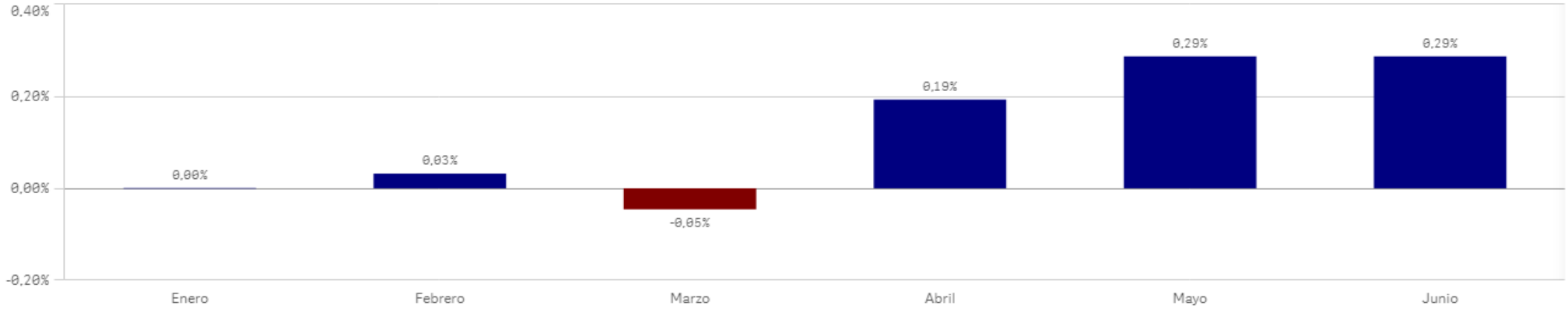

INFORME Nº1: MODIFICACIONES PRESUPUESTARIAS (Consolidado)

Datos correspondientes a: 01-01-2023 al 30-06-2023

Centro : 1014 Sección : 16 Programa : 261B

VIVIENDA SOCIAL

MODIFICACIONES PRESUPUESTARIAS

NUM. MODIFICACIONES	IMP. INC.	% (+)	IMP. MINORAC.	% (-)
105	21.955.709,59	14,26%	-21.895.606,26	-14,22%
CRED. INICIAL	MOD. NETA	% (+)	CRED. ACTUAL	% (+)
153.974.633,00	60.103,33	0,04%	154.034.736,33	100,04%

INFORME Nº1: Gráfico de Modificaciones Presupuestarias

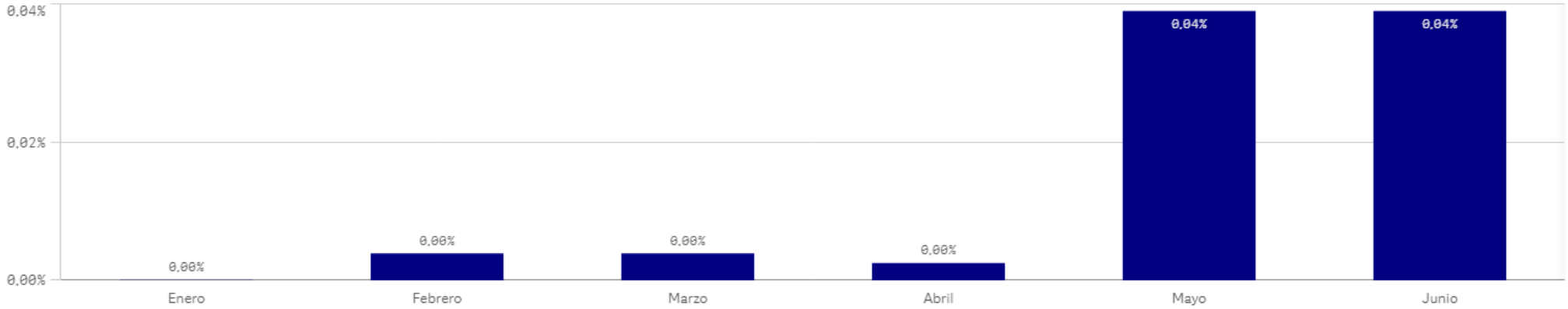

INFORME Nº1: MODIFICACIONES PRESUPUESTARIAS (Consolidado)

Datos correspondientes a: 01-01-2023 al 30-06-2023

Centro : 1017 Sección : 17 Programa : 311P

DIRECCIÓN Y SERV.GEN.SERVICIO MADRILEÑO DE SALUD

MODIFICACIONES PRESUPUESTARIAS

NUM. MODIFICACIONES	IMP. INC.	% (+)	IMP. MINORAC.	% (-)
84	0,00	0,00%	-108.828.381,00	-100,00%
CRED. INICIAL	MOD. NETA	% (+)	CRED. ACTUAL	% (+)
108.828.381,00	-108.828.381,00	-100,00%	0,00	0,00%

INFORME Nº1: Gráfico de Modificaciones Presupuestarias

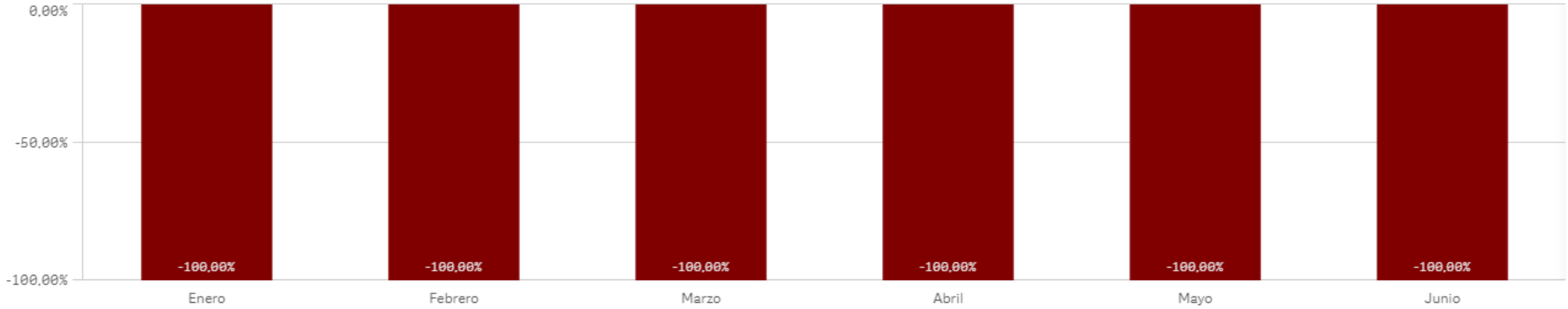

INFORME Nº1: MODIFICACIONES PRESUPUESTARIAS (Consolidado)

Datos correspondientes a: 01-01-2023 al 30-06-2023

Centro : 1017 Sección : 17 Programa : 312A

ATENCIÓN HOSPITALARIA

MODIFICACIONES PRESUPUESTARIAS

NUM. MODIFICACIONES	IMP. INC.	% (+)	IMP. MINORAC.	% (-)
2.567	0,00	0,00%	-6.134.854.780,00	-100,00%
CRED. INICIAL	MOD. NETA	% (+)	CRED. ACTUAL	% (+)
6.134.854.780,00	-6.134.854.780,00	-100,00%	0,00	0,00%

INFORME Nº1: Gráfico de Modificaciones Presupuestarias

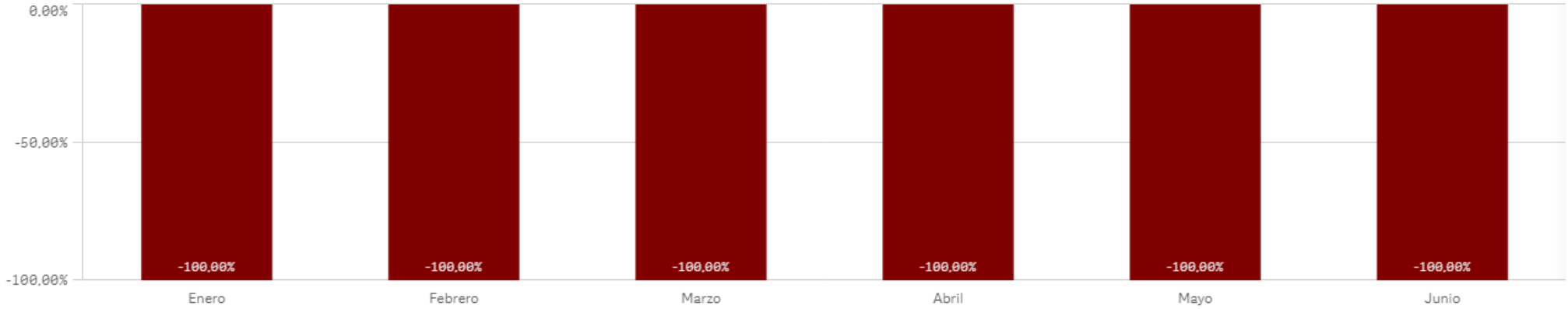

INFORME Nº1: MODIFICACIONES PRESUPUESTARIAS (Consolidado)

Datos correspondientes a: 01-01-2023 al 30-06-2023

Centro : 1017 Sección : 17 Programa : 312B

ATENCIÓN PRIMARIA DE SALUD

MODIFICACIONES PRESUPUESTARIAS

NUM. MODIFICACIONES	IMP. INC.	% (+)	IMP. MINORAC.	% (-)
130	0,00	0,00%	-2.168.013.609,00	-100,00%
CRED. INICIAL	MOD. NETA	% (+)	CRED. ACTUAL	% (+)
2.168.013.609,00	-2.168.013.609,00	-100,00%	0,00	0,00%

INFORME Nº1: Gráfico de Modificaciones Presupuestarias

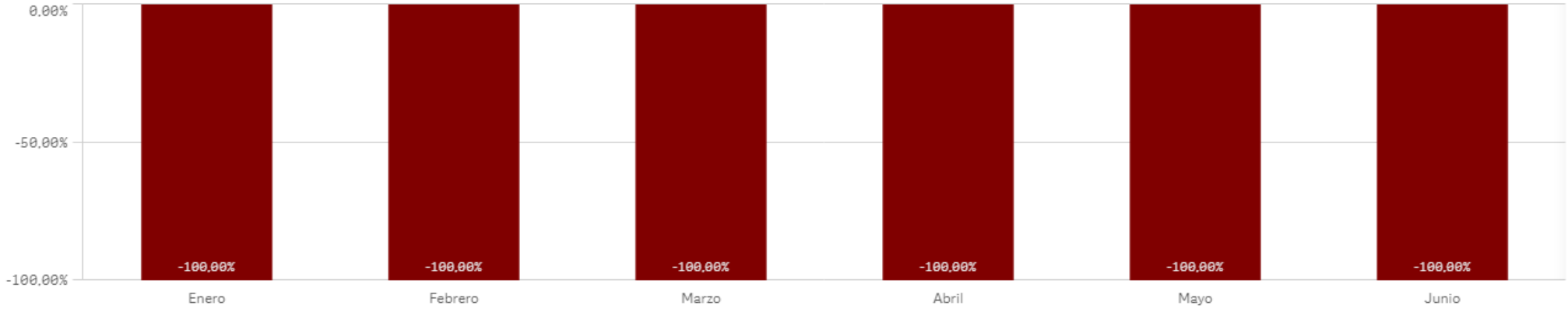

INFORME Nº1: MODIFICACIONES PRESUPUESTARIAS (Consolidado)

Datos correspondientes a: 01-01-2023 al 30-06-2023

Centro : 1017 Sección : 17 Programa : 312C

PLAN INTEGRAL LISTAS DE ESPERA

MODIFICACIONES PRESUPUESTARIAS

NUM. MODIFICACIONES	IMP. INC.	% (+)	IMP. MINORAC.	% (-)
1	0,00	0,00%	-34.654.520,00	-100,00%
CRED. INICIAL	MOD. NETA	% (+)	CRED. ACTUAL	% (+)
34.654.520,00	-34.654.520,00	-100,00%	0,00	0,00%

INFORME Nº1: Gráfico de Modificaciones Presupuestarias

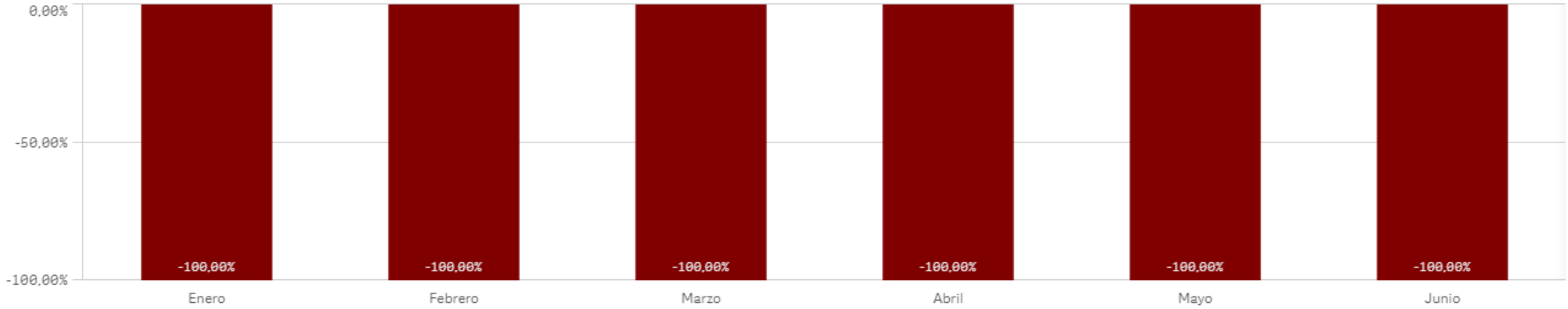

INFORME Nº1: MODIFICACIONES PRESUPUESTARIAS (Consolidado)

Datos correspondientes a: 01-01-2023 al 30-06-2023

Centro : 1017 Sección : 17 Programa : 312F

FORMACIÓN PERSONAL SANITARIO

MODIFICACIONES PRESUPUESTARIAS

NUM. MODIFICACIONES	IMP. INC.	% (+)	IMP. MINORAC.	% (-)
129	0,00	0,00%	-252.007.472,00	-100,00%
CRED. INICIAL	MOD. NETA	% (+)	CRED. ACTUAL	% (+)
252.007.472,00	-252.007.472,00	-100,00%	0,00	0,00%

INFORME Nº1: Gráfico de Modificaciones Presupuestarias

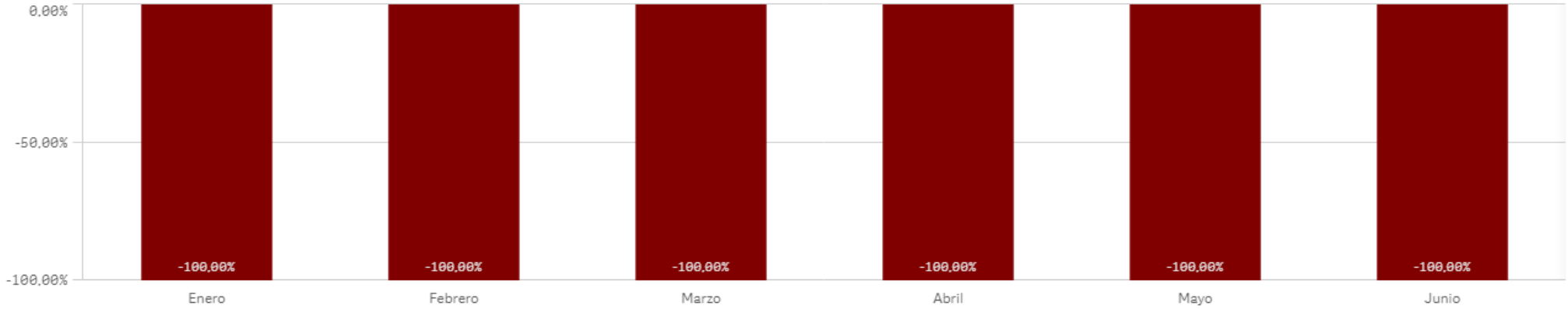

INFORME Nº1: MODIFICACIONES PRESUPUESTARIAS (Consolidado)

Datos correspondientes a: 01-01-2023 al 30-06-2023

Centro : 1017 Sección : 17 Programa : 313C

SUMMA 112

MODIFICACIONES PRESUPUESTARIAS

NUM. MODIFICACIONES	IMP. INC.	% (+)	IMP. MINORAC.	% (-)
99	0,00	0,00%	-186.916.898,00	-100,00%
CRED. INICIAL	MOD. NETA	% (+)	CRED. ACTUAL	% (+)
186.916.898,00	-186.916.898,00	-100,00%	0,00	0,00%

INFORME Nº1: Gráfico de Modificaciones Presupuestarias

